

# **Andelskassen Fælleskassen**

## **RAPPORT**

**1. HALVÅR 2021**

**Cvr-nr. 69556728**

# Indholdsfortegnelse

	<u>side</u>
Oplysninger om andelskassen .....	3
Ledelsespåtegning .....	4
Ledelsesberetning .....	5
Resultat- og totalindkomstopgørelse .....	8
Balance .....	9
Egenkapitalopgørelse.....	11
Kapitalforhold og solvens.....	12
Noter anvendt regnskabspraksis .....	13
Noter hoved- og nøgletal .....	14
Noter til halvårsrapporten .....	16

# Oplysninger om instituttet

Andelskassen Fælleskassen

Bernhard Bangs Allé 27

2000 Frederiksberg

CVR-nr.: 69 55 67 28

Hjemstedskommune: Frederiksberg

Telefon: 35 39 45 40

Telefax: 35 39 68 40

Internet: [www.faelleskassen.dk](http://www.faelleskassen.dk)

E-mail: [faelleskassen@faelleskassen.dk](mailto:faelleskassen@faelleskassen.dk)

Åbningstider: Mandag, tirsdag, torsdag og fredag 10.00 til 16.00. Onsdag 10.00 til 18.00.

**Bestyrelse** Peter Højgaard Pedersen, konsulent  
Oscar Svendsen, direktør  
Jesper Christophersen, erhvervsrådgiver  
Søren Nielsen-Gravholt, partner  
Ida Binderup, projektchef  
Helga König-Jacobsen, adjunkt  
Karen Inger Dahl Thorsen, fhv. direktør

**Direktion** Thorleif Skjødt, direktør

**Revision** Ernst & Young  
Godkendt revisionspartnerselskab  
Osvald Helmuths Vej 4  
2000 Frederiksberg

# Ledelsens regnskabspåtegning

Bestyrelsen og direktionen har dags dato behandlet og godkendt halvårsrapporten for perioden 1. januar - 30. juni 2021 for Andelskassen Fælleskassen.

Halvårsrapporten er aflagt i overensstemmelse med lov om finansiell virksomhed, herunder bekendtgørelse om finansielle rapporter for kreditinstitutter og fondsmæglerselskaber m.fl.

Det er vores opfattelse, at halvårsregnskabet giver et retvisende billede af Fælleskassens aktiver og passiver, finansielle stilling pr. 30. juni 2021 samt af resultatet af Fælleskassens aktiviteter og pengestrømme for perioden 1. januar - 30. juni 2021.

Ledelsesberetningen indeholder efter vores opfattelse en retvisende redegørelse for de forhold, beretningen omhandler, samt en beskrivelse af de væsentligste risici og usikkerhedsfaktorer, som Fælleskassen står overfor.

Halvårsrapporten har hverken været underlagt revision eller review.

Frederiksberg, den 7. september 2021


## Direktion



---


Thorleif Skjødt  
Direktør

## Bestyrelse




---

Peter Højgaard Pedersen  
Formand



---

Oscar Svendsen  
Næstformand




---

Søren Nielsen-Gravholt



---

Ida Binderup



---

Helga König-Jacobsen



---

Karen Inger Thorsen



---

Jesper Christophersen  
(medarbejderrepræsentant)

# Ledelsesberetning

## Udvikling i aktiviteter og økonomiske forhold.

Andelskassen Fælleskassens (herefter Fælleskassen) resultat for perioden andrager før skat 1.553 t.kr. mod -2.823 t.kr. i 1. halvår 2020.

Resultatet er mindre end budgetteret for halvåret og må ses i sammenhæng med de konjunkturer, der er fremherskende lige nu samt de sidste virkninger af Covid 19. Der er kamp på udlån i sektoren, specielt i Københavnsområdet, hvor Fælleskassen er placeret. Vi kan dog konstatere en stigning på 7,44 % i udlånsmassen i forhold til halvåret 2020, hvilket kan årsagsforklares med en målrettet indsats i konkurrencen om nye kunder og dermed mere udlån. De samlede renteindtægter er steget, hvilket skal ses i lyset af en udvidelse af Fælleskassens obligationsbeholdning, større udlånsaldo og endelig indførelse af negative indlånsrenter på kunders kontantindestående. Der er til stadighed et højt aktivitetsniveau i Fælleskassen, hvilket udmøntes i at diverse gebyr- og provisionsindtægter er forøget med 1.845 t.kr. Netto er de samlede rente- og gebyrindtægter steget med 2.317 t.kr. i forhold til halvåret 2020. Besøget af Finanstilsynet, som gennemgik eksponeringer for 282 mill. kr., medførte yderligere nedskrivninger på et engagement på 1,6 mill. kr., som dog var kapitalreserveret.

Vi kan konstatere, at der fortsat er bedring i den del af udlånsmassen, der er nedskrevet på. En del kunder har fået forbedret økonomien og Fælleskassen har dermed været i stand til at tilbageføre nedskrivninger på denne del af kundemassen til et acceptabelt niveau. Omvendt har vi haft Corona-krisen i Danmark, hvilket har afstedkommet nedskrivninger til Covid 19 relaterede hændelser på t.kr. 600. Samlet set har det betydet nedskrivninger i størrelsesorden 101 t.kr. Covid 19 nedskrivningerne på tkr. 600 er et ledelsesmæssigt skøn, dog har vi været igennem alle vores store udlån som ikke viser svaghedstegn. Såfremt dette billede er uforandret når vi kommer hen i andet halvår vil en stor del af dette ledelsesmæssige skøn kunne tilbageføres.

Fælleskassens kursreguleringer pr. 1. halvår er på 467 t.kr. mod -80 t.kr. i forhold til halvåret 2020.

Fælleskassens solvens er opgjort til 26,1 % og solvensbehovet er 15,6 %. Fælleskassen har en overdækning på 10,5 %, hvilket er tilfredsstillende.

Balancen udgør nu 708.709 t.kr. hvilket er et mindre fald i forhold til årsultimo. Indlån og egenkapital udgør i forhold til udlån mere end 50 % og det skaber dermed en meget stor likviditetsoverdækning. Fælleskassen placerer p.t. overskudslikviditeten i obligationer og på foliokonto i Nationalbanken.

Fælleskassens overskudslikviditet forrentes fortsat til nul eller negativ rente, dette har bevirket, at vi indførte negativ forrentning for vores erhvervs- og privatkunder.

Fælleskassen anser 1. halvårs resultat som tilfredsstillende og har i den forbindelse justeret forventningerne til årsresultatet 2021 til at ende med et positivt resultat før skat på ca. 3.000 tkr.

## Solvensbehov.

Solvensbehovet er udregnet efter "8 plus" modellen, og beregnet til 15,6 %.

## Likviditet.

Fælleskassen har over de seneste 5 år haft en stadig stigende overdækning i likviditet. LCR-brøken andrager 811,9 %, hvilket vi anser for værende meget tilfredsstillende. LCR-kravet er 100%.

Knap 80 % af kundernes indlån er sikret af indskydergarantien.

Vi betragter kundernes indlånsindskud som værende forholdsvis stabile.

# Ledelsesberetning

## Likviditet, fortsat.

Fælleskassen har en vedtagen politik om, at det samlede udlån ikke må overskride det samlede indlån. Egenkapitalen står ikke i bygninger og andre svært omsættelige aktiver - men derimod i kontant indskud og likvide obligationer.

Ledelsen vurderer, at Fælleskassen har et tilstrækkeligt likviditetsberedskab til at sikre den fortsatte drift i mindst 12 måneder fra balancedagen.

Herudover eksisterer bekræftede og ubekræftede lines fra samarbejdende institutter.

## Kapitalgrundlag, solvens, risikostyring og forretningsmodel.

Fælleskassen skal i henhold til lovgivningen have et kapitalgrundlag, der understøtter vores risikoprofil. Ledelsen har valgt at opgøre kreditrisiko efter standardmetoden og operationel risiko efter basisindikatormetoden.

Markedsrisikoen opgøres som tidligere efter standardmetoden. Det er forsat ledelsens vurdering, at der ikke på nuværende tidspunkt vil være behov for at anvende mere avancerede metoder til opgørelsen af solvensen. Fælleskassen arbejder fortsat med at indføre gradvist mere avancerede modeller i Fælleskassens risikostyring. Muligheden for at anvende mere avancerede metoder efter de kommende kapitaldækningsregler vil løbende blive vurderet.

I henhold til gældende lovgivning skal bestyrelse og direktion sikre, at Fælleskassen har et tilstrækkeligt kapitalgrundlag, hvilket er den kapital, der efter ledelsens vurdering som minimum skal til for at dække alle væsentlige risici. Fælleskassens metode til beregning af det tilstrækkelige kapitalgrundlag tager udgangspunkt i Lokale Pengeinstitutters model. De væsentligste risici vedrører Fælleskassens kreditrisici på udlånsporteføljen. Der arbejdes løbende med at forbedre og udvikle Fælleskassens metode for opgørelse af risici.

1. halvår 2021 udgjorde Fælleskassens egenkapital 80,8 mio. kroner, en stigning på 1,2 mio. kroner i forhold til 31. december 2020, som kan henføres til overførsel af periodens overskud på 1,2 mio. kroner

De risikovægtede poster er opgjort til 304,1 mio. kroner, mens kapitalgrundlaget kan opgøres til 79,5 mio. kroner, svarende til en faktisk solvensprocent pr. 30. juni 2021 på 26,1 %. Det individuelle solvensbehov er opgjort til 15,6 %, der blandt andet er fastsat ud fra ledelsens forventninger til fremtiden.

Der henvises til Fælleskassens hjemmeside ([www.faelleskassen.dk](http://www.faelleskassen.dk)) for en beskrivelse og uddybning af solvensbehovet og opgørelsesmetoderne ultimo juni 2021.

Fælleskassen anvender som tidligere nævnt "8 plus" modellen.

# Ledelsesberetning

## Tilsynsdiamanten

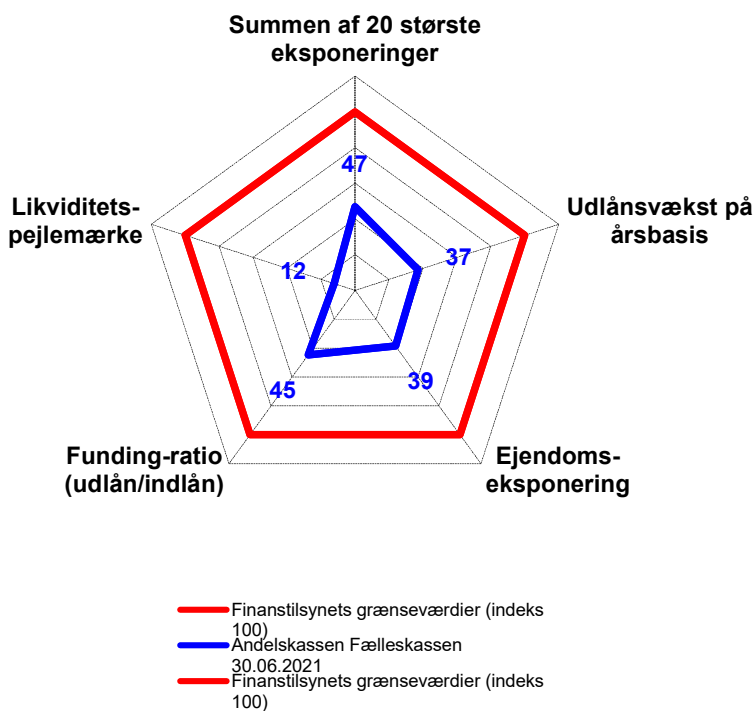
Finanstilsynets tilsynsdiamant fastlægger en række særlige risikoområder med en række grænseværdier for pengeinstitutvirksomhed, som pengeinstitutter skal forholde sig til.

Fælleskassen har forholdt sig således til de fem grænseværdier:

Pejlemærke	Grænseværdi	Andelskassens værdi
Summen af 20 største eksponeringer	< (højst) 175 % af basiskapital	82,06 %
Udlånsvækst	< (højst) 20 %	7,44 %
Ejendomseksponering	< (højst) 25 %	9,66 %
Stabil funding (udlån i forhold til indlån)	Udlån/arbejdende kapital fratrukket obligationer med en restløbetid under 1 år (højst) < 1,00	0,45
Likviditetspejlemærke	> (mindst) 100 %	811,51 %

Fælleskassen overholder alle fem pejlemærker.

## Grafisk fremstilling af pengeinstituttets placering i Tilsynsdiamanten:



## Resultat- og totalindkomstopgørelse (i 1.000 kr.)

Note	2021 30. juni	2020 30. juni	2020 31. december
4 Renteindtægter .....	8.044	7.438	14.864
5 Renteudgifter .....	71	47	203
<b>Netto renteindtægter .....</b>	<b>7.973</b>	<b>7.391</b>	<b>14.661</b>
Udbytte af aktier m.v. ....	45	25	25
Gebyr og provisionsindtægter .....	6.991	5.146	11.255
Afgivne gebyrer og provisionsudgifter .....	470	340	807
<b>Netto rente- og gebyrindtægter .....</b>	<b>14.539</b>	<b>12.222</b>	<b>25.134</b>
6 Kursreguleringer .....	467	-80	207
Andre driftsindtægter .....	13	13	16
7 Udgifter til personale og administration .....	12.761	11.677	23.382
Af- og nedskrivning på materielle aktiver .....	604	336	1.179
8 Nedskrivninger på udlån m.v. ....	101	2.965	332
<b>Resultat før skat .....</b>	<b>1.553</b>	<b>-2.823</b>	<b>464</b>
Skat .....	342	-621	58
<b>Periodens resultat .....</b>	<b>1.211</b>	<b>-2.202</b>	<b>406</b>
<b>Totalindkomstopgørelse</b>			
Periodens resultat .....	1.211	-2.202	406
<b>Totalindkomst for perioden .....</b>	<b>1.211</b>	<b>-2.202</b>	<b>406</b>
<b>Forslag til resultatdisponering</b>			
Overført til egenkapital .....	1.211	-2.202	406
	<b>1.211</b>	<b>-2.202</b>	<b>406</b>



## Balance (i 1.000 kr.)

Note	2021	2020	2020
	30. juni	30. juni	31. december
<b>Aktiver</b>			
Kassebeholdning og anfordringstilgodehavender			
hos centralbanker .....	240.760	241.622	260.885
Tilgodehavender hos kreditinstitutter og centralbanker .....	19.999	107.603	18.207
8 Udlån og andre tilgodehavender til			
amortiseret kostpris .....	299.453	278.709	289.676
Obligationer til dagsværdi .....	105.981	6.571	106.200
Aktier m.v. ....	11.599	9.418	12.300
Aktiver tilknyttet puljeordninger .....	14.532	14.563	14.729
Domicilejendomme (Leasing) .....	3.812	0	4.063
Øvrige materielle aktiver .....	3.188	3.681	3.491
Aktuelle skatteaktiver .....	1.699	2.616	1.200
Udskudte skatteaktiver .....	0	627	0
Andre aktiver .....	7.019	6.097	6.851
Periodeafgrænsningsposter .....	667	644	638
<b>Aktiver i alt .....</b>	<b>708.709</b>	<b>672.151</b>	<b>718.240</b>

## Balance (i 1.000 kr.)

Note	2021	2020	2020
	30. juni	30. juni	31. december
<b>Passiver</b>			
<b>Gæld</b>			
Gæld til kreditinstitutter og centralbanker .....	1.872	1.584	1.542
Indlån og anden gæld .....	605.264	576.142	614.923
Indlån i puljeordninger .....	14.532	14.563	14.729
Andre passiver .....	5.804	2.689	7.235
<b>Gæld i alt .....</b>	<b>627.472</b>	<b>594.978</b>	<b>638.429</b>
<b>Hensatte forpligtelser</b>			
Hensættelser til udskudt skat .....	248	0	7
Andre hensatte forpligtelser .....	38	129	45
Hensættelser til tab på garantier .....	116	28	135
<b>Hensatte forpligtelser i alt .....</b>	<b>402</b>	<b>157</b>	<b>187</b>
<b>Egenkapital</b>			
Andelskapital .....	26.515	26.515	26.515
Overført overskud eller underskud fra tidligere år .....	53.109	52.703	52.703
Overført af periodens resultat .....	1.211	-2.202	406
<b>Egenkapital i alt .....</b>	<b>80.835</b>	<b>77.016</b>	<b>79.624</b>
<b>Passiver i alt .....</b>	<b>708.709</b>	<b>672.151</b>	<b>718.240</b>
<b>Ikke balanceførte poster</b>			
9 Garantier .....	111.044	96.915	110.657

## Egenkapitalopgørelse (1.000 kr.)

	Andels- kapital	Overført resultat	I alt
<b>Egenkapital 31.12.2019 .....</b>	<b>26.515</b>	<b>52.703</b>	<b>79.218</b>
Periodens resultat .....	0	406	406
<b>Totalindkomst for regnskabsåret .....</b>	<b>0</b>	<b>406</b>	<b>406</b>
<b>Egenkapital 31.12.2020.....</b>	<b>26.515</b>	<b>53.109</b>	<b>79.624</b>
Periodens resultat .....	0	1.211	1.211
<b>Totalindkomst for perioden .....</b>	<b>0</b>	<b>1.211</b>	<b>1.211</b>
<b>Egenkapital 30.06.2021.....</b>	<b>26.515</b>	<b>54.320</b>	<b>80.835</b>

## Kapitalforhold og solvens (1.000 kr.)

	<b>2021</b>	<b>2020</b>	<b>2020</b>
	30. juni	30. juni	31. december
<b>Kapitalprocent</b>	26,1	30,4	27,0
<b>Kernekapitalprocent</b>	26,1	30,4	27,0
<b>Individuel kapitalprocent</b>	15,6	16,5	14,8
<b>Kapitalsammensætning</b>			
Egenkapital .....	80.835	77.016	79.624
Fradrag:			
Skatteaktiver .....	0	851	241
Andre fradrag .....	1.329	99	777
<b>Egentlig kernekapital CET 1 .....</b>	<b>79.506</b>	<b>76.066</b>	<b>78.606</b>
Andelskassen tillægger ikke halvårets resultat til egenkapital ved beregning af solvensprocent og basiskapital.			
<b>Kapitalgrundlag (basiskapital) .....</b>	<b>79.506</b>	<b>76.066</b>	<b>78.606</b>
<b>Kapitalkrav 8%</b>			
<b>Risikovægtede poster:</b>			
Kreditrisiko .....	219.660	196.180	201.632
Markedsrisiko .....	35.486	6.293	40.308
Operationel risiko .....	49.003	47.646	49.003
<b>I alt .....</b>	<b>304.149</b>	<b>250.119</b>	<b>290.943</b>

# Noter anvendt regnskabspraksis

Note

## 1 Anvendt regnskabspraksis

Halvårsregnskabet er aflagt i overensstemmelse med lov om finansiel virksomhed, herunder Finanstilsynets bekendtgørelse om finansielle rapporter for kreditinstitutter og fondsmælgerselskaber m.fl. (regnskabsbekendtgørelsen).

Halvårsregnskabet præsenteres i danske kroner (DKK) og afrundet til nærmeste 1.000 kr.

Den anvendte regnskabspraksis er uændret i forhold til den regnskabspraksis, som blev anvendt i årsregnskabet for 2020. Vi henviser til årsrapporten for 2020 for nærmere beskrivelse af den anvendte regnskabspraksis, herunder definitionerne på de angivne nøgletal, der er beregnet i overensstemmelse med regnskabsbekendtgørelsens definitioner.

### Resultatopgørelsen

Alle væsentlige indtægter og udgifter er periodiserede og beregnede ikke forfaldne poster er medtaget i resultatopgørelsen. Såvel realiserede som urealiserede kursavancer/-tab er ført over resultatopgørelsen.

Selskabsskat er afsat med den skat, som forventes pålignet halvårets skattepligtige indkomst, samt forskydningen i udskudt skat.

### Balancen

#### Udlån

Udlån er værdiansat ud fra en vurdering af de enkelte tilgodehavender. Udlån, der anses for uerholdelige er afskrevet, og på udlån, hvor der er indtruffet væsentlig stigning i kreditrisikoen siden første indregning, er der foretaget nedskrivning til amortiseret kostpris.

#### Værdipapirer

Noterede værdipapirer er optaget til de officielt noterede kurser ved halvårets udgang. Unoterede papirer er optaget til anskaffelsessummen, eller værdien i handel ogandel såfremt denne vurderes af varig karakter. Ved fastsættelse af værdi i handel ogandel for unoterede værdipapirer er der taget udgangspunkt i forventet salgsværdi eller anden værdi ud fra almindeligt accepterede værdiansættelsesmetoder.

#### Materielle aktiver

Driftsmateriel måles til kostpris med fradrag af akkumulerede af- og nedskrivninger. Kostprisen omfatter anskaffelsesprisen samt omkostninger direkte tilknyttet anskaffelsen indtil det tidspunkt, hvor aktivet er klar til at blive taget i brug.

## 2 Væsentlige ændringer i regnskabsmæssige skøn

Måling af visse aktiver og forpligtelser kræver ledelsesmæssige skøn. De væsentligste skøn, som ledelsen foretager i forbindelse med indregning og måling af disse aktiver og forpligtelser, og den væsentlige skønsmæssige usikkerhed forbundet med udarbejdelsen af halvårsrapporten for 2021, er de samme som ved udarbejdelsen af årsrapporten for 2020, hvortil der henvises.

## Hoved- og nøgletal (1.000 kr.)

	2021	2020	2020	2019	2018	2017
	<b>2021</b>	<b>2020</b>	<b>2020</b>	<b>2019</b>	<b>2018</b>	<b>2017</b>
	30. juni	30. juni	31. december	30. juni	30. juni	30. juni
<b>Resultatopgørelsen</b>						
Netto rente- og gebyrindtægter .....	14.539	12.222	25.134	13.897	13.041	12.356
Kursreguleringer .....	467	-80	207	-127	-530	67
Udgifter til personale og administration .....	12.761	11.677	23.382	12.079	11.319	10.654
Nedskrivning på udlån og tilgodehavender m.v. ....	101	2.965	332	-1.073	-253	-674
Periodens resultat .....	1.211	-2.202	406	1.910	1.082	1.850
<b>Balancen</b>						
	<b>2021</b>	<b>2020</b>	<b>2020</b>	<b>2019</b>	<b>2018</b>	<b>2017</b>
	30. juni	30. juni	31. december	30. juni	30. juni	30. juni
Udlån og andre tilgodehavender til amortiseret kostpris .....	299.453	278.709	289.676	296.602	276.092	273.249
Indlån .....	619.796	590.705	629.652	557.433	543.958	494.673
Egenkapital i alt .....	80.835	77.016	79.624	75.711	73.207	77.163
Aktiver i alt .....	708.709	672.151	718.240	637.912	621.074	581.112
Garantier .....	111.044	96.915	110.657	115.927	71.315	51.755

## Noter nøgletal

		2021	2020	2020	2019	2018	2017
		30. juni	30. juni	31. december	30. juni	30. juni	30. juni
Kapitalprocent .....	%	26,1	30,4	27,0	20,2	19,6	23,1
Kernekapitalprocent .....	%	26,1	30,4	27,0	20,2	19,6	23,1
Egenkapitalforrentning før skat .....	%	1,9	-3,6	0,6	3,3	1,9	3,1
Egenkapitalforrentning efter skat .....	%	1,5	-2,8	0,5	2,6	1,5	2,4
Indtjening pr. omkostningskrone .....	kr.	1,12	0,81	1,02	1,22	1,12	1,24
Renterisiko .....	%	2,8	0,1	3,6	6,7	6,3	0,9
Valutaposition .....	%	1,0	0,5	0,1	2,7	1,0	0,4
Udlån + nedskrivninger i.f.t. indlån .....	%	50,5	50,2	48,4	56,3	54,4	58,9
Likviditet opgjort efter LCR* .....	%	811,9	1.878,4	881,6	1.641,5	1.439,5	1.292,7
Summen af store engagementer .....	%	82,1	80,8	99,5	100,4	39,6	47,9
Akkumuleret nedskrivningsprocent .....	%	3,2	4,6	3,6	4,1	5,4	5,3
Periodens nedskrivningsprocent .....	%	0,0	0,8	0,1	-0,3	-0,1	-0,2
Periodens udlånsvækst .....	%	3,4	-5,2	-1,5	3,3	0,8	2,4
Udlån i forhold til egenkapital .....		3,7	3,6	3,6	3,9	3,8	3,5
Afkastningsgrad .....	%	0,2	-0,3	0,1	0,3	0,2	0,3

\*Overdækning i forhold til likviditet i henhold til FIL §152 er afløst af nyt likviditetsmål (LCR) fra 2018

Nøgletallene er beregnet i overensstemmelse med regnskabsbekendtgørelsen for pengeinstitutter.

Solvensprocent	=	Basiskapital efter fradrag * 100 / vægtede aktiver
Kernekapitalprocent	=	Kernekapital efter fradrag *100 / risikovægtede poster i alt
Egenkapitalforrentning før skat	=	Periodens resultat før skat * 100 / gennemsnitlig egenkapital
Egenkapitalforrentning efter skat	=	Periodens resultat efter skat * 100 / gennemsnitlig egenkapital
Indtjening pr. omkostningskrone	=	Nettorente og gebyrindtægter + kursreguleringer + andre ord. indt. * 100 /udgifter til pers. og adm. + afskrivninger + andre ord. udg. + tab på debitorer
Udlån i forhold til indlån	=	Udlån + nedskrivninger * 100 / indlån
Periodens tab og nedskrivningsprocent	=	Periodens tab og nedskrivninger på udlån * 100 / udlån + garantier + hensættelser
Udlånsvækst	=	Udlån ultimo - udlån primo * 100 / udlån primo
Udlån i forhold til egenkapital	=	Udlån ultimo / egenkapital ultimo
Afkastningsgrad	=	Periodens resultat *100 / Aktiver i alt

## Noter til halvårsrapporten (i 1.000 kr.)

Note	2021 30. juni	2020 30. juni	2020 31. december
<b>4 Renteindtægter</b>			
Tilgodehavende hos Kreditinstitutter og centralbanker .....	-699	-897	-1.742
Udlån, andre tilgodehavender og indlån med negativ rente .....	8.461	8.303	16.372
Obligationer .....	282	32	232
Andet .....	0	0	2
	<b>8.044</b>	<b>7.438</b>	<b>14.864</b>
<b>5 Renteudgifter</b>			
Indlån og anden gæld .....	30	47	115
Øvrige renteudgifter .....	41	0	88
	<b>71</b>	<b>47</b>	<b>203</b>
<b>6 Kursreguleringer</b>			
Obligationer .....	-894	-52	-183
Aktier m.v. ....	1.394	-9	423
Valuta .....	-33	-19	-33
Aktiver tilknyttet puljeordninger .....	-1.449	1.212	17
Indlån i puljeordninger .....	1.449	-1.212	-17
	<b>467</b>	<b>-80</b>	<b>207</b>
<b>7 Udgifter til personale og administration</b>			
Lønninger, direktion .....	618	594	1.212
Lønninger, bestyrelse .....	186	182	368
	<b>804</b>	<b>776</b>	<b>1.580</b>
Lønninger, personale .....	4.842	4.783	9.897
Pensioner .....	591	567	1.150
Udgifter til socialsikring .....	1.004	952	1.952
Øvrige administrationsudgifter .....	5.520	4.599	8.803
	<b>12.761</b>	<b>11.677</b>	<b>23.382</b>
Gennemsnitlig antal heltidsbeskæftigede .....	16,8	16,8	16,7



# Noter til halvårsrapporten

## (i 1.000 kr.)

Note	2021 30. juni	2020 30. juni	2020 31. december
8 <b>Nedskrivninger på udlån og tilgodehavender til amortiseret kostpris indregnet i resultatopgørelsen</b>			
Nye nedskrivninger, netto .....	195	2.996	598
Indgået på tidligere afskrevne fordringer .....	-5	-6	-16
Andre bevægelser .....	-89	-25	-250
<b>Indregnet i resultatopgørelsen .....</b>	<b>101</b>	<b>2.965</b>	<b>332</b>
8 <b>Udlån og andre tilgodehavender til amortiseret kostpris</b>			
Udlån og andre tilgodehavender før nedskrivninger .....	312.677	296.775	304.534

### Nedskrivninger på udlån og tilgodehavender til amortiseret kostpris

30.06.2021

#### Udlån og tilgodehavender:

	Stadie 1	Stadie 2	Stadie 3	Kreditfor- ringet ved første ind- regning	Total
Nedskrivninger primo .....	616	473	11.965	1.804	14.858
Årets nedskrivninger, netto .....	-162	-108	274	172	176
Overført til/fra stadie 1 .....	-144	144	0	0	0
Overført til/fra stadie 2 .....	15	-190	175	0	0
Endelig tabt .....	0	0	-1.810	0	-1.810
<b>Ultimo .....</b>	<b>325</b>	<b>319</b>	<b>10.604</b>	<b>1.976</b>	<b>13.224</b>

#### Garantier, uudnyttede kreditrammer og lånetilsagn:

Hensættelser primo .....	132	2	1	0	135
Årets hensættelser .....	22	-2	-1	0	19
<b>Ultimo .....</b>	<b>154</b>	<b>0</b>	<b>0</b>	<b>0</b>	<b>154</b>

# Noter til halvårsrapporten (i 1.000 kr.)

## Nedskrivninger på udlån og tilgodehavender til amortiseret kostpris, fortsat

### Udlån og tilgodehavender:

	Stadie 1	Stadie 2	Stadie 3	Kreditfor- ringet ved første ind- regning	Total
<b>31.12.2020</b>					
Nedskrivninger primo .....	741	796	11.914	2.100	15.551
Årets nedskrivninger, netto .....	-55	-382	1.264	-296	531
Overført til/fra stadie 1 .....	26	-25	-1	0	0
Overført til/fra stadie 2 .....	-84	84	0	0	0
Overført til/fra stadie 3 .....	-12	0	12	0	0
Endelig tabt .....	0	0	-1.224	0	-1.224
<b>Ultimo .....</b>	<b>616</b>	<b>473</b>	<b>11.965</b>	<b>1.804</b>	<b>14.858</b>
<b>Garantier, uudnyttede kreditrammer og lånetilsagn:</b>					
Hensættelser primo .....	65	2	1	0	68
Årets hensættelser .....	67	0	0	0	67
<b>Ultimo .....</b>	<b>132</b>	<b>2</b>	<b>1</b>	<b>0</b>	<b>135</b>
<b>30.06.2020</b>					
Nedskrivninger primo .....	741	796	11.914	2.100	15.551
Årets nedskrivninger, netto .....	2.997	-160	69	0	2.906
Overført til/fra stadie 1 .....	-109	109	0	0	0
Overført til/fra stadie 2 .....	6	-6	0	0	0
Overført til/fra stadie 3 .....	12	57	-69	0	0
Endelig tabt .....	0	0	-391	0	-391
<b>Ultimo .....</b>	<b>3.647</b>	<b>796</b>	<b>11.523</b>	<b>2.100</b>	<b>18.066</b>
<b>Garantier, uudnyttede kreditrammer og lånetilsagn:</b>					
Hensættelser primo .....	65	2	1	0	68
Årets hensættelser .....	90	0	0	0	90
<b>Ultimo .....</b>	<b>155</b>	<b>2</b>	<b>1</b>	<b>0</b>	<b>158</b>

## Noter til halvårsrapporten (i 1.000 kr.)

Note	2021	2020	2020
	30. juni	30. juni	31. december
9 <b>Eventualforpligtelser</b>			
Finansgarantier .....	37.873	31.045	28.356
Tabsgarantier for realkreditudlån .....	28.020	26.095	34.601
Øvrige garantier .....	45.151	39.775	47.700
	<b>111.044</b>	<b>96.915</b>	<b>110.657</b>