

# **Andelskassen Fælleskassen**

## **RAPPORT**

**1. HALVÅR 2023**

**Cvr-nr. 69556728**

# Indholdsfortegnelse

	<u>side</u>
Oplysninger om andelskassen .....	3
Ledelsespåtegning .....	4
Ledelsesberetning .....	5
Resultat- og totalindkomstopgørelse .....	8
Balance .....	9
Egenkapitalopgørelse.....	11
Kapitalforhold og solvens.....	12
Noter anvendt regnskabspraksis .....	13
Noter hoved- og nøgletal .....	14
Noter til halvårsrapporten .....	16

# Oplysninger om instituttet

Andelskassen Fælleskassen  
Bernhard Bangs Allé 27  
2000 Frederiksberg

CVR-nr.: 69 55 67 28

Hjemstedskommune: Frederiksberg

Telefon: 35 39 45 40  
Telefax: 35 39 68 40  
Internet: [www.faelleskassen.dk](http://www.faelleskassen.dk)  
E-mail: [faelleskassen@faelleskassen.dk](mailto:faelleskassen@faelleskassen.dk)

Åbningstider: Mandag til fredag 10.00 til 16.00. Onsdag tillige 16.00 til 18.00.

**Bestyrelse** Peter Højgaard Pedersen, konsulent  
Bjarke Fønnesbech, direktør  
Jesper Christophersen, erhvervsrådgiver  
Søren Nielsen-Gravholt, partner  
Ida Binderup, projektchef  
Helga König-Jacobsen, adjunkt  
Jonas Holst Ladefoged, underviser og musiker  
Carolina Magdalene Maier, sociolog og leder

**Direktion** Thorleif Skjødt, direktør

**Revision** Beierholm  
Statsautoriseret Revisionspartnerselskab  
Voergårdvej 2  
9200 Aalborg

# Ledelsens regnskabspåtegning

Bestyrelsen og direktionen har dags dato behandlet og godkendt halvårsrapporten for perioden 1. januar - 30. juni 2023 for Andelskassen Fælleskassen.

Halvårsrapporten er aflagt i overensstemmelse med lov om finansiel virksomhed, herunder bekendtgørelse om finansielle rapporter for kreditinstitutter og fondsmæglerselskaber m.fl.

Det er vores opfattelse, at halvårsregnskabet giver et retvisende billede af Fælleskassens aktiver og passiver, finansielle stilling pr. 30. juni 2023 samt af resultatet af Fælleskassens aktiviteter og pengestrømme for perioden 1. januar - 30. juni 2023.

Ledelsesberetningen indeholder efter vores opfattelse en retvisende redegørelse for de forhold, beretningen omhandler, samt en beskrivelse af de væsentligste risici og usikkerhedsfaktorer, som Fælleskassen står overfor.

Halvårsrapporten har hverken været underlagt revision eller review.






Frederiksberg, den 23. august 2023

## Direktion



Thorleif Skjoldt  
Direktør

## Bestyrelse

  
Peter Højgaard Pedersen  
Formand  
Bjarke Fønnesbech  
Næstformand  
Søren Nielsen-Gravholt  
Ida Binderup  
Helga König-Jacobsen  
Jonas Holst Ladefoged  
Carolina Magdalene Maier  
Jesper Christophersen  
Medarbejderrepræsentant

# Ledelsesberetning

## Udvikling i aktiviteter og økonomiske forhold.

Andelskassen Fælleskassens (herefter Fælleskassen) resultat for perioden andrager før skat 6.905 t.kr. mod 1.021 t.kr. i 1. halvår 2022.

Fælleskassen har haft en tilfredsstillende basisindtjening i første halvår af 2023, som følge af stigende renter og stigende forretningsomfang. Uanset at der fortsat er kamp på udlån i sektoren, specielt i Københavnsområdet, hvor Fælleskassen er placeret, kan vi konstatere en stigning på 15,1 % i udlånsmassen i forhold til halvåret 2022, hvilket kan forklares med, at vi bl.a. har hævet udlånsrentesatserne mindre end vore konkurrenter og derfor har haft pæn tilgang af nye kunder og dermed mere udlån. I forhold til 1. halvår 2022 er nettorenteindtægterne øget med 5.901 tkr., en stigning på 76,2%, samtidig med at gebyrindtægterne kun er faldet marginalt som følge af den generelt aftagende aktivitet i samfundet med færre låneomlægninger og ejendomshandler. Netto er de samlede rente- og gebyrindtægter øget fra 14.519 tkr. til 19.774 t.kr., hvilket er en stigning på 36,2% i forhold til halvåret 2022.

Der er fortsat en bedring i den del af udlånsmassen, der er nedskrevet på. En del kunder har fået forbedret økonomien og Fælleskassen har dermed igen været i stand til at tilbageføre nedskrivninger. Samlet set har det betydet en tilbageførsel af nedskrivninger på 442 t.kr. mod tilbageførsler på 610 t.kr. i første halvår 2022. Der er reserveret 625 t.kr., som et ledelsesmæssigt skøn, selv om vi har været igennem alle vores store udlån, som ikke viser svaghestegn. Hvis der kommer styr på inflationen, vil vi revurdere om del af det ledelsesmæssige skøn vil kunne tilbageføres i andet halvår af 2023 .

Fælleskassens kursreguleringer for 1. halvår 2023 udgør en gevinst på 324 t.kr. mod et tab på 323 t.kr. i første halvår 2022.

Fælleskassens solvens er opgjort til 29,1 % og solvensbehovet er 12,6 %. Fælleskassen har en overdækning på 16,5 %, hvilket er meget tilfredsstillende.

Balancen udgør nu 745.532 t.kr. hvilket er en stigning i forhold til årsultimo. Udlån i forhold til summen af indlån og egenkapital udgør kun 49,6 %, hvilket skaber en meget stor likviditetsoverdækning. Fælleskassen placerer p.t. overskudslikviditeten på foliokonto i Nationalbanken.

Fælleskassens overskudslikviditet forrentes nu til en positiv rente, så vi ikke længere opkræver negativ forrentning hos vores erhvervs- og privatkunder.

Fælleskassen anser 1. halvårs resultat som meget tilfredsstillende og har i den forbindelse justeret forventningerne til årsresultatet 2023 til at ende med et positivt resultat før skat på ca. 9.579 tkr.

## Solvensbehov.

Solvensbehovet er udregnet efter "8 plus" modellen, og beregnet til 12,6 %.

## Likviditet.

Fælleskassen har over de seneste 5 år haft en stadig stigende overdækning i likviditet. LCR-brøken andrager 870,6 %, hvilket vi anser for værende meget tilfredsstillende. LCR-kravet er 100%.

Godt 72 % af kundernes indlån er sikret af indskydergarantien.

Vi betragter kundernes indlånsindskud som værende forholdsvis stabile.

# Ledelsesberetning

## **Likviditet, fortsat.**

Fælleskassen har en vedtagen politik om, at det samlede udlån ikke må overskride det samlede indlån. Egenkapitalen står ikke i bygninger og andre svært omsættelige aktiver - men derimod i kontant indskud og likvide obligationer.

Ledelsen vurderer, at Fælleskassen har et tilstrækkeligt likviditetsberedskab til at sikre den fortsatte drift i mindst 12 måneder fra balancedagen.

Herudover eksisterer bekræftede og ubekræftede lines fra samarbejdende institutter.

## **Kapitalgrundlag, solvens, risikostyring og forretningsmodel.**

Fælleskassen skal i henhold til lovgivningen have et kapitalgrundlag, der understøtter vores risikoprofil. Ledelsen har valgt at opgøre kreditrisiko efter standardmetoden og operationel risiko efter basisindikatormetoden.

Markedsrisikoen opgøres som tidligere efter standardmetoden. Det er fortsat ledelsens vurdering, at der ikke på nuværende tidspunkt vil være behov for at anvende mere avancerede metoder til opgørelsen af solvensen. Fælleskassen arbejder fortsat med at indføre gradvist mere avancerede modeller i Fælleskassens risikostyring. Muligheden for at anvende mere avancerede metoder efter de kommende kapitaldækningsregler vil løbende blive vurderet.

I henhold til gældende lovgivning skal bestyrelse og direktion sikre, at Fælleskassen har et tilstrækkeligt kapitalgrundlag, hvilket er den kapital, der efter ledelsens vurdering som minimum skal til for at dække alle væsentlige risici. Fælleskassens metode til beregning af det tilstrækkelige kapitalgrundlag tager udgangspunkt i Lokale Pengeinstitutters model. De væsentligste risici vedrører Fælleskassens kreditrisici på udlånsporteføljen. Der arbejdes løbende med at forbedre og udvikle Fælleskassens metode for opgørelse af risici.

Ved udgangen af 1. halvår 2023 udgjorde Fælleskassens egenkapital 91,9 mio. kroner, en stigning på 5,2 mio. kroner i forhold til 31. december 2022, svarende til halvårsresultatet.

De risikovægtede poster er opgjort til 286,0 mio. kroner, mens kapitalgrundlaget kan opgøres til 83,2 mio. kroner, svarende til en faktisk solvensprocent pr. 30. juni 2023 på 29,1 %. Det individuelle solvensbehov er opgjort til 12,6 %, der blandt andet er fastsat ud fra ledelsens forventninger til fremtiden.

Der henvises til Fælleskassens hjemmeside ([www.faelleskassen.dk](http://www.faelleskassen.dk)) for en beskrivelse og uddybning af solvensbehovet og opgørelsesmetoderne ultimo juni 2023.

Fælleskassen anvender som tidligere nævnt "8 plus" modellen.

# Ledelsesberetning

## Tilsynsdiamanten

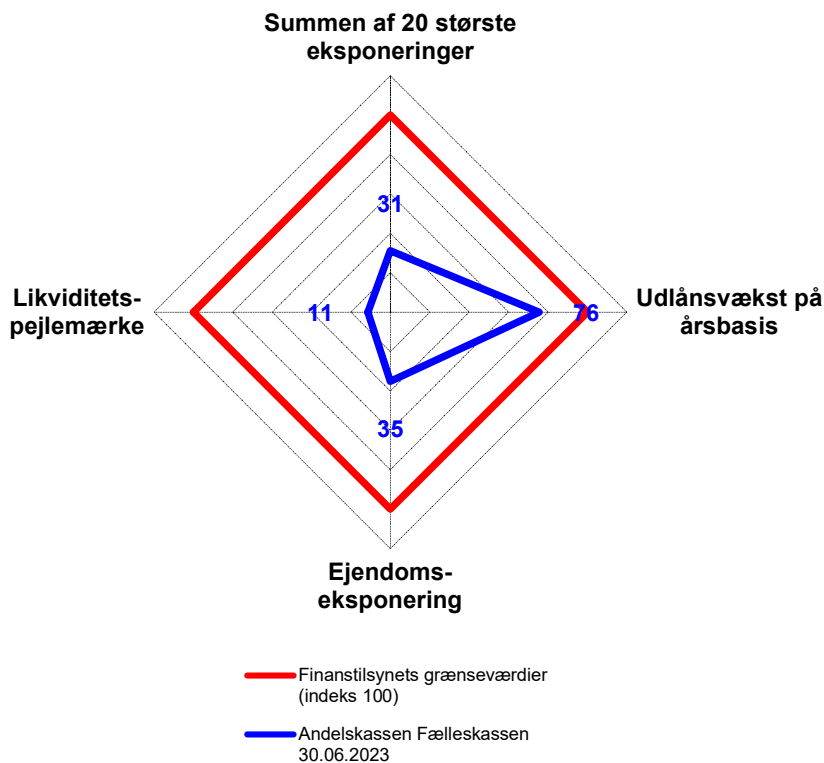
Finanstilsynets tilsynsdiamant fastlægger en række særlige risikoområder med en række grænseværdier for pengeinstitutvirksomhed, som pengeinstitutter skal forholde sig til.

Fælleskassen har forholdt sig således til de fire grænseværdier:

Pejlemærke	Grænseværdi	Andelskassens værdi
Summen af 20 største eksponeringer	< (højst) 175 % af basiskapital	54,7%
Udlånvækst	< (højst) 20 %	15,1%
Ejendomseksponering	< (højst) 25 %	8,8%
Likviditetspejlemærke	> (mindst) 100 %	870,6%

Fælleskassen overholder alle fire pejlemærker.

## Grafisk fremstilling af pengeinstituttets placering i Tilsynsdiamanten:



## Resultat- og totalindkomstopgørelse (i 1.000 kr.)

Note	2023 30. juni	2022 30. juni	2022 31. december	
4	Renteindtægter .....	13.807	7.794	17.484
	Negative renteindtægter .....	0	0	67
5	Renteudgifter .....	161	49	29
	<b>Netto renteindtægter .....</b>	<b>13.646</b>	<b>7.745</b>	<b>17.388</b>
	Udbytte af aktier m.v. ....	113	82	82
	Gebyr og provisionsindtægter .....	6.544	7.186	14.410
	Afgivne gebyrer og provisionsudgifter .....	529	494	996
	<b>Netto rente- og gebyrindtægter .....</b>	<b>19.774</b>	<b>14.519</b>	<b>30.884</b>
6	Kursreguleringer .....	324	-323	-101
	Andre driftsindtægter .....	20	15	16
7	Udgifter til personale og administration .....	12.976	13.194	26.584
	Af- og nedskrivning på materielle aktiver .....	672	606	1.248
	Andre driftsudgifter .....	7	0	8
8	Nedskrivninger på udlån m.v. ....	-442	-610	-910
	<b>Resultat før skat .....</b>	<b>6.905</b>	<b>1.021</b>	<b>3.869</b>
	Skat .....	1.741	225	271
	<b>Periodens resultat .....</b>	<b>5.164</b>	<b>796</b>	<b>3.598</b>
	<b>Totalindkomstopgørelse</b>			
	Periodens resultat .....	5.164	796	3.598
	<b>Totalindkomst for perioden .....</b>	<b>5.164</b>	<b>796</b>	<b>3.598</b>
	<b>Forslag til resultatdisponering</b>			
	Overført til andelshaverpulje .....	0	0	1.000
	Overført til egenkapital .....	5.164	796	2.598
		<b>5.164</b>	<b>796</b>	<b>3.598</b>



## Balance (i 1.000 kr.)

Note	2023	2022	2022
Aktiver	30. juni	30. juni	31. december
Kassebeholdning og anfordringstilgodehavender hos centralbanker .....	312.693	379.388	333.343
Tilgodehavender hos kreditinstitutter og centralbanker .....	23.206	13.391	27.236
8 Udlån og andre tilgodehavender til amortiseret kostpris .....	356.220	309.472	327.764
Obligationer til dagsværdi .....	6.255	6.388	6.210
Aktier m.v. ....	13.828	11.522	12.433
Aktiver tilknyttet puljeordninger .....	18.717	19.899	20.604
Domicilejendomme (Leasing) .....	2.759	3.309	3.058
Øvrige materielle aktiver .....	2.003	2.546	2.375
Aktuelle skatteaktiver .....	0	1.328	73
Udskudte skatteaktiver .....	345	0	345
Midlertidigt overtagne aktiver .....	3.064	0	0
Andre aktiver .....	5.498	7.659	8.699
Periodeafgrænsningsposter .....	944	1.350	921
<b>Aktiver i alt .....</b>	<b>745.532</b>	<b>756.252</b>	<b>743.061</b>

## Balance (i 1.000 kr.)

Note	2023	2022	2022
	30. juni	30. juni	31. december
<b>Passiver</b>			
<b>Gæld</b>			
Gæld til kreditinstitutter og centralbanker .....	2.160	1.701	1.948
Indlån og anden gæld .....	626.387	644.905	627.738
Indlån i puljeordninger .....	18.717	19.899	20.604
Aktuelle skatteforpligtelser .....	1.081	0	0
Andre passiver .....	5.217	5.479	5.916
Periodeafgrænsningsposter.....	0	0	0
<b>Gæld i alt .....</b>	<b>653.562</b>	<b>671.984</b>	<b>656.206</b>
<b>Hensatte forpligtelser</b>			
Hensættelser til udskudt skat .....	0	225	0
Hensættelser til tab på garantier .....	23	48	107
Andre hensatte forpligtelser .....	43	57	8
<b>Hensatte forpligtelser i alt .....</b>	<b>66</b>	<b>330</b>	<b>115</b>
<b>Egenkapital</b>			
Andelskapital .....	27.515	26.515	27.515
Overført overskud eller underskud fra tidligere år .....	59.225	56.627	56.627
Overført af periodens resultat .....	5.164	796	2.598
<b>Egenkapital i alt .....</b>	<b>91.904</b>	<b>83.938</b>	<b>86.740</b>
<b>Passiver i alt .....</b>	<b>745.532</b>	<b>756.252</b>	<b>743.061</b>
<b>Ikke balanceførte poster</b>			
9 Garantier .....	83.594	113.476	85.034

## Egenkapitalopgørelse (1.000 kr.)

	Andels- kapital	Overført resultat	I alt
<b>Egenkapital 31.12.2021 .....</b>	<b>26.515</b>	<b>56.627</b>	<b>83.142</b>
<b>Implementering af IFRS9.....</b>	<b>0</b>	<b>0</b>	<b>0</b>
<b>Egenkapital 01.01.2019.....</b>	<b>26.515</b>	<b>56.627</b>	<b>83.142</b>
Periodens resultat .....	0	2.598	2.598
Andelshaverpulje .....	1.000	0	1.000
<b>Totalindkomst for regnskabsåret .....</b>	<b>1.000</b>	<b>2.598</b>	<b>3.598</b>
<b>Egenkapital 31.12.2022.....</b>	<b>27.515</b>	<b>59.225</b>	<b>86.740</b>
Periodens resultat .....	0	5.164	5.164
<b>Totalindkomst for perioden .....</b>	<b>0</b>	<b>5.164</b>	<b>5.164</b>
<b>Egenkapital 30.06.2023.....</b>	<b>27.515</b>	<b>64.389</b>	<b>91.904</b>

## Kapitalforhold og solvens (1.000 kr.)

	<b>2023</b>	<b>2022</b>	<b>2022</b>
	30. juni	30. juni	31. december
<b>Kapitalprocent</b>	29,1	30,6	32,5
<b>Kernekapitalprocent</b>	29,1	30,6	32,5
<b>Individuel kapitalprocent</b>	12,6	16,3	13,5
<b>Kapitalsammensætning</b>			
Egenkapital .....	91.904	83.938	86.740
Fradrag:			
Skatteaktiver .....	0	0	0
Andre fradrag .....	8.730	1.160	476
<b>Egentlig kernekapital CET 1 .....</b>	<b>83.174</b>	<b>82.778</b>	<b>86.264</b>
Andelskassen tillægger ikke halvårets resultat til egenkapital ved beregning af solvensprocent og basiskapital.			
<b>Kapitalgrundlag (basiskapital) .....</b>	<b>83.174</b>	<b>82.778</b>	<b>86.264</b>
<b>Kapitalkrav 8%</b>			
<b>Risikovægtede poster:</b>			
Kreditrisiko .....	230.140	215.327	209.368
Markedsrisiko .....	2.465	3.131	2.847
Operationel risiko .....	53.430	51.687	53.430
<b>I alt .....</b>	<b>286.035</b>	<b>270.145</b>	<b>265.645</b>

# Noter anvendt regnskabspraksis

Note

## 1 Anvendt regnskabspraksis

Halvårsregnskabet er aflagt i overensstemmelse med lov om finansiel virksomhed, herunder Finanstilsynets bekendtgørelse om finansielle rapporter for kreditinstitutter og fondsmælgerselskaber m.fl. (regnskabsbekendtgørelsen).

Halvårsregnskabet præsenteres i danske kroner (DKK) og afrundes til nærmeste 1.000 kr.

Den anvendte regnskabspraksis er uændret i forhold til den regnskabspraksis, som blev anvendt i årsregnskabet for 2022. Vi henviser til årsrapporten for 2022 for nærmere beskrivelse af den anvendte regnskabspraksis, herunder definitionerne på de angivne nøgletal, der er beregnet i overensstemmelse med regnskabsbekendtgørelsens definitioner.

### Resultatopgørelsen

Alle væsentlige indtægter og udgifter er periodiserede og beregnede ikke forfaldne poster er medtaget i resultatopgørelsen. Såvel realiserede som urealiserede kursavancer/-tab er ført over resultatopgørelsen.

Selskabsskat er afsat med den skat, som forventes pålignet halvårets skattepligtige indkomst, samt forskydningen i udskudt skat.

### Balancen

#### Udlån

Udlån er værdiansat ud fra en vurdering af de enkelte tilgodehavender. Udlån, der anses for uerholdelige er afskrevet, og på udlån, hvor der er indtruffet væsentlig stigning i kreditrisikoen siden første indregning, er der foretaget nedskrivning til amortiseret kostpris.

#### Værdipapirer

Noterede værdipapirer er optaget til de officielt noterede kurser ved halvårets udgang. Unoterede papirer er optaget til anskaffelsessummen, eller værdien i handel og vandel såfremt denne vurderes af varig karakter. Ved fastsættelse af værdi i handel og vandel for unoterede værdipapirer er der taget udgangspunkt i forventet salgsværdi eller anden værdi ud fra almindeligt accepterede værdiansættelsesmetoder.

#### Materielle aktiver

Driftsmateriel måles til kostpris med fradrag af akkumulerede af- og nedskrivninger. Kostprisen omfatter anskaffelsesprisen samt omkostninger direkte tilknyttet anskaffelsen indtil det tidspunkt, hvor aktivet er klar til at blive taget i brug.

## 2 Væsentlige ændringer i regnskabsmæssige skøn

Måling af visse aktiver og forpligtelser kræver ledelsesmæssige skøn. De væsentligste skøn, som ledelsen foretager i forbindelse med indregning og måling af disse aktiver og forpligtelser, og den væsentlige skønsmæssige usikkerhed forbundet med udarbejdelsen af halvårsrapporten for 2023, er de samme som ved udarbejdelsen af årsrapporten for 2022, hvortil der henvises.

## Hoved- og nøgletal (1.000 kr.)

Note	2023	2022	2022	2021	2020	2019
	30. juni	30. juni	31. december	30. juni	30. juni	30. juni
<b>3 Resultatopgørelsen</b>						
Netto rente- og gebyrindtægter .....	19.774	14.519	30.884	14.539	12.222	13.897
Kursreguleringer .....	324	-323	-101	467	-80	-127
Udgifter til personale og administration .....	12.976	13.194	26.584	12.761	11.677	12.079
Nedskrivning på udlån og tilgodehavender m.v. ....	-442	-610	-910	101	2.965	-1.073
Periodens resultat .....	5.164	796	3.598	1.211	-2.202	1.910
 <b>Balancen</b>	 <b>2023</b>	 <b>2022</b>	 <b>2022</b>	 <b>2021</b>	 <b>2020</b>	 <b>2019</b>
	30. juni	30. juni	31. december	30. juni	30. juni	30. juni
Udlån og andre tilgodehavender til amortiseret kostpris .....	356.220	309.472	327.764	299.453	278.709	296.602
Indlån .....	645.104	664.804	648.342	619.796	590.705	557.433
Egenkapital i alt .....	91.904	83.938	86.740	80.835	77.016	75.711
Aktiver i alt .....	745.532	756.252	743.061	708.709	672.151	637.912
Garantier .....	83.594	113.476	85.034	111.044	96.915	115.927

## Noter nøgletal

Note		2023	2022	2022	2021	2020	2019	
		30. juni	30. juni	31. december	30. juni	30. juni	30. juni	
3								
	Kapitalprocent .....	%	29,1	30,6	32,5	26,1	20,2	19,6
	Kernekapitalprocent .....	%	29,1	30,6	32,5	26,1	20,2	19,6
	Egenkapitalforrentning før skat .....	%	7,7	1,2	4,6	1,9	3,3	1,9
	Egenkapitalforrentning efter skat .....	%	5,8	1,0	4,2	1,5	2,6	1,5
	Indtjening pr. omkostningskrone .....	kr.	1,52	1,08	1,14	1,12	1,22	1,12
	Renterisiko .....	%	0,1	0,2	0,1	2,8	6,7	6,3
	Valutaposition .....	%	0,6	0,2	0,4	1,0	2,7	1,0
	Udlån + nedskrivninger i.f.t. indlån .....	%	56,5	48,3	52,3	50,5	56,3	54,4
	Likviditet opgjort efter LCR .....	%	870,6	461,4	1.095,4	811,9	1.641,5	1.439,5
	Likviditet opgjort efter NSFR .....	%	217,5	248,3	242,4	160,1	-	-
	Summen af store engagementer .....	%	54,7	73,2	40,8	82,1	100,4	39,6
	Akkumuleret nedskrivningsprocent .....	%	1,8	2,6	2,6	3,2	4,1	5,4
	Periodens nedskrivningsprocent .....	%	-0,1	-0,1	-0,2	0,0	-0,3	-0,1
	Periodens udlånsvækst .....	%	8,7	1,6	7,6	3,4	3,3	0,8
	Udlån i forhold til egenkapital .....		3,9	3,7	3,8	3,7	3,9	3,8
	Afkastningsgrad .....	%	0,7	0,1	0,5	0,2	-0,3	0,3

\*Overdækning i forhold til likviditet i henhold til FIL §152 er afløst af nyt likviditetsmål (LCR) fra 2018

Nøgletallene er beregnet i overensstemmelse med regnskabsbekendtgørelsen for pengeinstitutter.

Solvensprocent	=	Basiskapital efter fradrag * 100 / vægtede aktiver
Kernekapitalprocent	=	Kernekapital efter fradrag *100 / risikovægtede poster i alt
Egenkapitalforrentning før skat	=	Periodens resultat før skat * 100 / gennemsnitlig egenkapital
Egenkapitalforrentning efter skat	=	Periodens resultat efter skat * 100 / gennemsnitlig egenkapital
Indtjening pr. omkostningskrone	=	Nettorente og gebyrindtægter + kursreguleringer + andre ord. indt. * 100 /udgifter til pers. og adm. + afskrivninger + andre ord. udg. + tab på debitorer
Udlån i forhold til indlån	=	Udlån + nedskrivninger * 100 / indlån
Periodens tab og nedskrivningsprocent	=	Periodens tab og nedskrivninger på udlån * 100 / udlån + garantier + hensættelser
Udlånsvækst	=	Udlån ultimo - udlån primo * 100 / udlån primo
Udlån i forhold til egenkapital	=	Udlån ultimo / egenkapital ultimo
Afkastningsgrad	=	Periodens resultat *100 / Aktiver i alt

## Noter til halvårsrapporten (i 1.000 kr.)

Note	2023 30. juni	2022 30. juni	2022 31. december
<b>4 Renteindtægter</b>			
Tilgodehavende hos Kreditinstitutter og centralbanker .....	4.053	-1.102	0
Udlån, andre tilgodehavender og indlån med negativ rente .....	9.722	8.863	17.417
Obligationer .....	32	33	65
Andet .....	0	0	2
	<b>13.807</b>	<b>7.794</b>	<b>17.484</b>
<b>Negative renteindtægter</b>			
Tilgodehavender hos kreditinstitutter og centralbanker .....	0	0	67
<b>Negative renteindtægter i alt</b>	<b>0</b>	<b>0</b>	<b>67</b>
<b>5 Renteudgifter</b>			
Indlån og anden gæld .....	125	0	-52
Øvrige renteudgifter .....	36	49	81
	<b>161</b>	<b>49</b>	<b>29</b>
<b>6 Kursreguleringer</b>			
Obligationer .....	45	-340	-521
Aktier m.v. ....	331	74	504
Valuta .....	-52	-57	-84
Aktiver tilknyttet puljeordninger .....	-1.103	2.474	2.241
Indlån i puljeordninger .....	1.103	-2.474	-2.241
	<b>324</b>	<b>-323</b>	<b>-101</b>
<b>7 Udgifter til personale og administration</b>			
Personaleudgifter:			
Lønninger (her er alene tale om faste lønde) .....	5.656	5.828	11.948
Pensioner .....	584	615	1.258
Udgifter til social sikring og afgifter mv. ....	1.034	1.047	2.132
<b>I alt</b>	<b>7.274</b>	<b>7.490</b>	<b>15.338</b>
Øvrige administrationsomkostninger .....	5.702	5.704	11.246
<b>Udgifter til personale og administration i alt</b>	<b>12.976</b>	<b>13.194</b>	<b>26.584</b>
Heraf lønninger og vederlag til bestyrelse: .....	<b>244</b>	<b>190</b>	<b>421</b>
Fælleskassen har ikke udover ovenstående løn og pensionsforhold, forpligtelser for nuværende og/eller forhenværende medlemmer af bestyrelse, direktion og særlige risikotagere.			
<b>Gennemsnitlig antal heltidsbeskæftigede .....</b>	<b>14,97</b>	<b>16,8</b>	<b>16,8</b>



# Noter til halvårsrapporten (i 1.000 kr.)

Note	2023	2022	2022
	30. juni	30. juni	31. december
8 <b>Nedskrivninger på udlån og tilgodehavender til amortiseret kostpris indregnet i resultatopgørelsen</b>			
Nye nedskrivninger, netto .....	-422	-575	-849
Tab uden forudgående nedskrivning .....	0	0	24
Indgået på tidligere afskrevne fordringer .....	-13	-13	0
Andre bevægelser .....	-7	-22	-85
<b>Indregnet i resultatopgørelsen .....</b>	<b>-442</b>	<b>-610</b>	<b>-910</b>
8 <b>Udlån og andre tilgodehavender til amortiseret kostpris</b>			
Udlån og andre tilgodehavender før nedskrivninger .....	364.300	320.866	338.937

## Nedskrivninger på udlån og tilgodehavender til amortiseret kostpris

30.06.2023

### Udlån og tilgodehavender:

	Stadie 1	Stadie 2	Stadie 3	Kreditfor- ringet ved første ind- regning	Total
Nedskrivninger primo .....	842	305	9.856	170	11.173
Årets nedskrivninger, netto .....	-734	49	132	73	-480
Overført til/fra stadie 1 .....	-40	40	0	0	0
Overført til/fra stadie 2 .....	44	-49	5	0	0
Overført til/fra stadie 3 .....	11	1	-12	0	0
Overført til/fra første indregning .....	170	0	0	-170	0
Endelig tabt .....	0	0	-2.613	0	-2.613
<b>Ultimo .....</b>	<b>293</b>	<b>346</b>	<b>7.368</b>	<b>73</b>	<b>8.080</b>

### Garantier, uudnyttede kreditrammer og lånetilsagn:

Hensættelser primo .....	8	0	0	0	8
Årets hensættelser .....	58	0	0	0	58
<b>Ultimo .....</b>	<b>66</b>	<b>0</b>	<b>0</b>	<b>0</b>	<b>66</b>

# Noter til halvårsrapporten (i 1.000 kr.)

## Nedskrivninger på udlån og tilgodehavender til amortiseret kostpris, fortsat

### Udlån og tilgodehavender:

	Stadie 1	Stadie 2	Stadie 3	Kreditfor- ringet ved første ind- regning	Total
<b>31.12.2022</b>					
Nedskrivninger primo .....	708	622	9.594	1.209	12.133
Årets nedskrivninger, netto .....	-157	-255	625	-1.039	-826
Overført til/fra stadie 1 .....	127	-127	0	0	0
Overført til/fra stadie 2 .....	-65	65	0	0	0
Overført til/fra stadie 3 .....	265	0	-265	0	0
Endelig tabt .....	-36	0	-98	0	-134
<b>Ultimo .....</b>	<b>842</b>	<b>305</b>	<b>9.856</b>	<b>170</b>	<b>11.173</b>
<b>Garantier, uudnyttede kreditrammer og lånetilsagn:</b>					
Hensættelser primo .....	24	16	0	0	40
Årets hensættelser .....	-16	-16	0	0	-32
<b>Ultimo .....</b>	<b>8</b>	<b>0</b>	<b>0</b>	<b>0</b>	<b>8</b>
<b>30.06.2022</b>					
Nedskrivninger primo .....	708	622	9.594	1.209	12.133
Årets nedskrivninger, netto .....	-557	-243	91	69	-640
Overført til/fra stadie 1 .....	-15	10	5	0	0
Overført til/fra stadie 2 .....	109	-109	0	0	0
Overført til/fra første indregning .....	89	38	1.082	-1.209	0
Endelig tabt .....	0	0	-99	0	-99
<b>Ultimo .....</b>	<b>334</b>	<b>318</b>	<b>10.673</b>	<b>69</b>	<b>11.394</b>
<b>Garantier, uudnyttede kreditrammer og lånetilsagn:</b>					
Hensættelser primo .....	24	16	0	0	40
Årets hensættelser .....	25	0	0	40	65
Overført til/fra stadie 1 .....	16	-16	0	0	0
<b>Ultimo .....</b>	<b>65</b>	<b>0</b>	<b>0</b>	<b>40</b>	<b>105</b>

## Noter til halvårsrapporten (i 1.000 kr.)

Note	2023	2022	2022
	30. juni	30. juni	31. december
<b>9 Eventualforpligtelser</b>			
Finansgarantier .....	21.392	40.003	27.895
Tabsgarantier for realkreditudlån .....	34.597	40.293	40.271
Øvrige garantier .....	27.605	33.180	16.868
	<b>83.594</b>	<b>113.476</b>	<b>85.034</b>