

Andelskassen Fælleskassen

RAPPORT

1. HALVÅR 2022

Cvr-nr. 69556728

Indholdsfortegnelse

	<u>side</u>
Oplysninger om andelskassen	3
Ledelsespåtegning	4
Ledelsesberetning	5
Resultat- og totalindkomstopgørelse	8
Balance	9
Egenkapitalopgørelse.....	11
Kapitalforhold og solvens.....	12
Noter anvendt regnskabspraksis	13
Noter hoved- og nøgletal	14
Noter til halvårsrapporten	16

Oplysninger om instituttet

Andelskassen Fælleskassen

Bernhard Bangs Allé 27

2000 Frederiksberg

CVR-nr.: 69 55 67 28

Hjemstedskommune: Frederiksberg

Telefon: 35 39 45 40

Telefax: 35 39 68 40

Internet: www.faelleskassen.dk

E-mail: faelleskassen@faelleskassen.dk

Åbningstider: Mandag til fredag 10.00 til 16.00. Onsdag tillige 16.00 til 18.00.

Bestyrelse Peter Højgaard Pedersen, konsulent
Oscar Svendsen, direktør
Jesper Christophersen, erhvervsrådgiver
Søren Nielsen-Gravholt, partner
Ida Binderup, projektchef
Helga König-Jacobsen, adjunkt
Karen Inger Dahl Thorsen, fhv. direktør

Direktion Thorleif Skjødt, direktør

Revision Beierholm
Statsautoriseret Revisionspartnerselskab
Voergårdvej 2
9200 Aalborg

Ledelsens regnskabspåtegning

Bestyrelsen og direktionen har dags dato behandlet og godkendt halvårsrapporten for perioden 1. januar - 30. juni 2022 for Andelskassen Fælleskassen.

Halvårsrapporten er aflagt i overensstemmelse med lov om finansiel virksomhed, herunder bekendtgørelse om finansielle rapporter for kreditinstitutter og fondsmæglerselskaber m.fl.

Det er vores opfattelse, at halvårsregnskabet giver et retvisende billede af Fælleskassens aktiver og passiver, finansielle stilling pr. 30. juni 2022 samt af resultatet af Fælleskassens aktiviteter og pengestrømme for perioden 1. januar - 30. juni 2022.

Ledelsesberetningen indeholder efter vores opfattelse en retvisende redegørelse for de forhold, beretningen omhandler, samt en beskrivelse af de væsentligste risici og usikkerhedsfaktorer, som Fælleskassen står overfor.

Halvårsrapporten har hverken været underlagt revision eller review.

Frederiksberg, den 16. august 2022

Direktion

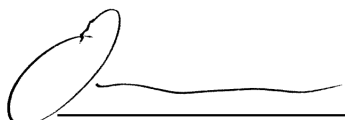


Thorleif Skjødt
Direktør

Bestyrelse




Peter Højgaard Pedersen
Formand



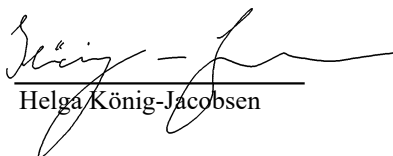
Oscar Svendsen
Næstformand




Søren Nielsen-Gravholt



Ida Binderup



Helga König-Jacobsen



Karen Inger Thorsen



Jesper Christophersen
Medarbejderrepræsentant

Ledelsesberetning

Udvikling i aktiviteter og økonomiske forhold.

Andelskassen Fælleskassens (herefter Fælleskassen) resultat for perioden andrager før skat 1.021 t.kr. mod 1.553 t.kr. i 1. halvår 2021.

Resultatet er mindre end budgetteret for halvåret, hvis man ser bort fra tilbageførsel af nedskrivninger på udlån, og må ses i sammenhæng med de konjunkturer, der er fremherskende lige nu samt de økonomiske virkninger af krigen i Ukraine. Der er kamp på udlån i sektoren, specielt i Københavnsområdet, hvor Fælleskassen er placeret. Vi kan dog konstatere en stigning på 3,35 % i udlånsmassen i forhold til halvåret 2021, hvilket kan årsagsforklares med en målrettet indsats i konkurrencen om nye kunder og dermed mere udlån. De samlede renteindtægter er faldet, hvilket skal ses i lyset af en nedbringelse af Fælleskassens obligationsbeholdning samt et forøget indestående i Danmarks Nationalbank med en negativ renteindtægt som en følge heraf. Der er til stadighed et højt aktivitetsniveau i Fælleskassen, hvilket udmøntes i at diverse gebyr- og provisionsindtægter er forøget med 195 t.kr. Netto er de samlede rente- og gebyrindtægter stort set uændret i forhold til halvåret 2021.

Vi kan konstatere, at der fortsat er bedring i den del af udlånsmassen, der er nedskrevet på. En del kunder har fået forbedret økonomien og Fælleskassen har dermed været i stand til at tilbageføre nedskrivninger på denne del af kundemassen til et acceptabelt niveau. Samlet set har det betydet en tilbageførsel af nedskrivninger i størrelsesorden 610 t.kr. Udover reguleringer i generelle nedskrivninger har vi også reserveret tkr. 500, som er et ledelsesmæssigt skøn, dog har vi været igennem alle vores store udlån som ikke viser svaghedstegn. Såfremt dette billede er uforandret når vi kommer hen i andet halvår vil en stor del af dette ledelsesmæssige skøn kunne tilbageføres.

Fælleskassens kursreguleringer pr. 1. halvår er på -323 t.kr. mod 467 t.kr. i forhold til halvåret 2021.

Fælleskassens solvens er opgjort til 30,64 % og solvensbehovet er 16,26 %. Fælleskassen har en overdækning på 14,38 %, hvilket er tilfredsstillende.

Balancen udgør nu 756.252 t.kr. hvilket er en stigning i forhold til årsultimo. Indlån og egenkapital udgør i forhold til udlån mere end 50 % og det skaber dermed en meget stor likviditetsoverdækning. Fælleskassen placerer p.t. overskudslikviditeten på foliokonto i Nationalbanken.

Fælleskassens overskudslikviditet forrentes fortsat til nul eller negativ rente, dette har bevirket, at vi indførte negativ forrentning for vores erhvervs- og privatkunder.

Fælleskassen anser 1. halvårs resultat som positivt, men med plads til forbedringer og har i den forbindelse justeret forventningerne til årsresultatet 2022 til at ende med et positivt resultat før skat på ca. 2.000 tkr.

Solvensbehov.

Solvensbehovet er udregnet efter "8 plus" modellen, og beregnet til 16,26 %.

Likviditet.

Fælleskassen har over de seneste 5 år haft en stadig stigende overdækning i likviditet. LCR-brøken andrager 461,4 %, hvilket vi anser for værende meget tilfredsstillende. LCR-kravet er 100%.

Knap 70 % af kundernes indlån er sikret af indskydergarantien.

Vi betragter kundernes indlånsindsatser som værende forholdsvis stabile.

Ledelsesberetning

Likviditet, fortsat.

Fælleskassen har en vedtagen politik om, at det samlede udlån ikke må overskride det samlede indlån. Egenkapitalen står ikke i bygninger og andre svært omsættelige aktiver - men derimod i kontant indskud og likvide obligationer.

Ledelsen vurderer, at Fælleskassen har et tilstrækkeligt likviditetsberedskab til at sikre den fortsatte drift i mindst 12 måneder fra balancedagen.

Herudover eksisterer bekræftede og ubekræftede lines fra samarbejdende institutter.

Kapitalgrundlag, solvens, risikostyring og forretningsmodel.

Fælleskassen skal i henhold til lovgivningen have et kapitalgrundlag, der understøtter vores risikoprofil. Ledelsen har valgt at opgøre kreditrisiko efter standardmetoden og operationel risiko efter basisindikatormetoden.

Markedsrisikoen opgøres som tidligere efter standardmetoden. Det er fortsat ledelsens vurdering, at der ikke på nuværende tidspunkt vil være behov for at anvende mere avancerede metoder til opgørelsen af solvensen. Fælleskassen arbejder fortsat med at indføre gradvist mere avancerede modeller i Fælleskassens risikostyring. Muligheden for at anvende mere avancerede metoder efter de kommende kapitaldækningsregler vil løbende blive vurderet.

I henhold til gældende lovgivning skal bestyrelse og direktion sikre, at Fælleskassen har et tilstrækkeligt kapitalgrundlag, hvilket er den kapital, der efter ledelsens vurdering som minimum skal til for at dække alle væsentlige risici. Fælleskassens metode til beregning af det tilstrækkelige kapitalgrundlag tager udgangspunkt i Lokale Pengeinstitutters model. De væsentligste risici vedrører Fælleskassens kreditrisici på udlånsporteføljen. Der arbejdes løbende med at forbedre og udvikle Fælleskassens metode for opgørelse af risici.

1. halvår 2022 udgjorde Fælleskassens egenkapital 83,9 mio. kroner, en stigning på 0,8 mio. kroner i forhold til 31. december 2021, som kan henføres til overførsel af periodens overskud på 0,8 mio. kroner

De risikovægtede poster er opgjort til 270,1 mio. kroner, mens kapitalgrundlaget kan opgøres til 82,8 mio. kroner, svarende til en faktisk solvensprocent pr. 30. juni 2022 på 30,64 %. Det individuelle solvensbehov er opgjort til 16,26 %, der blandt andet er fastsat ud fra ledelsens forventninger til fremtiden.

Der henvises til Fælleskassens hjemmeside (www.faelleskassen.dk) for en beskrivelse og uddybning af solvensbehovet og opgørelsesmetoderne ultimo juni 2022.

Fælleskassen anvender som tidligere nævnt "8 plus" modellen.

Ledelsesberetning

Tilsynsdiamanten

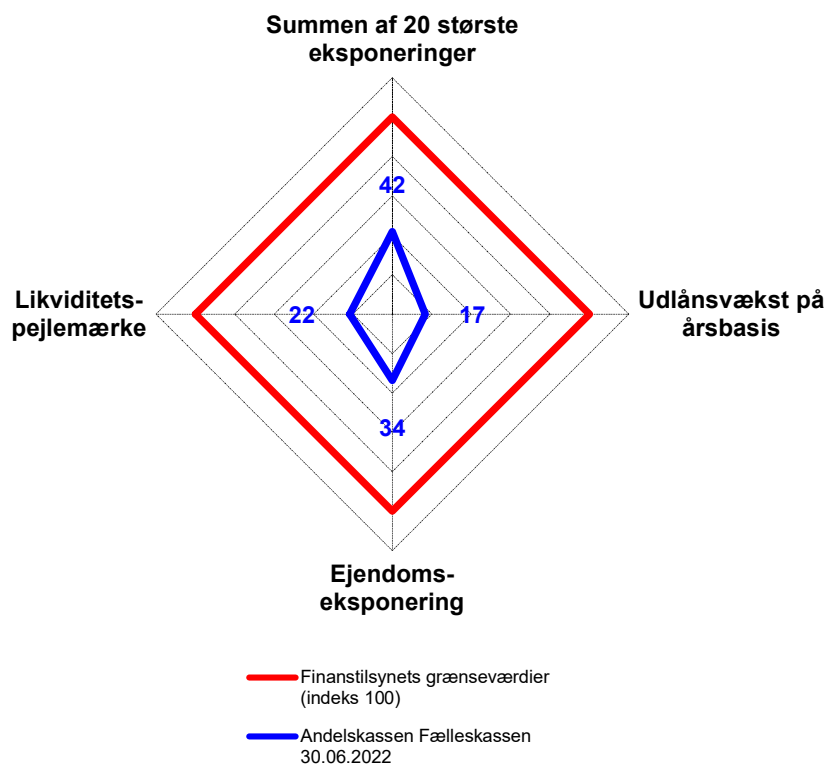
Finanstilsynets tilsynsdiamant fastlægger en række særlige risikoområder med en række grænseværdier for pengeinstitutvirksomhed, som pengeinstitutter skal forholde sig til.

Fælleskassen har forholdt sig således til de fire grænseværdier:

Pejlemærke	Grænseværdi	Andelskassens værdi
Summen af 20 største eksponeringer	< (højst) 175 % af basiskapital	73,21 %
Udlånvækst	< (højst) 20 %	3,35 %
Ejendomseksponering	< (højst) 25 %	8,43 %
Likviditetspejlemærke	> (mindst) 100 %	461,29 %

Fælleskassen overholder alle fire pejlemærker.

Grafisk fremstilling af pengeinstituttets placering i Tilsynsdiamanten:



Resultat- og totalindkomstopgørelse (i 1.000 kr.)

Note	2022	2021	2021
	30. juni	30. juni	31. december
4 Renteindtægter	7.794	8.044	16.039
5 Renteudgifter	49	71	97
Netto renteindtægter	7.745	7.973	15.942
Udbytte af aktier m.v.	82	45	50
Gebyr og provisionsindtægter	7.186	6.991	13.506
Afgivne gebyrer og provisionsudgifter	494	470	800
Netto rente- og gebyrindtægter	14.519	14.539	28.698
6 Kursreguleringer	-323	467	621
Andre driftsindtægter	15	13	13
7 Udgifter til personale og administration	13.194	12.761	24.593
Af- og nedskrivning på materielle aktiver	606	604	1.205
8 Nedskrivninger på udlån m.v.	-610	101	-878
Resultat før skat	1.021	1.553	4.412
Skat	225	342	894
Periodens resultat	796	1.211	3.518
Totalindkomstopgørelse			
Periodens resultat	796	1.211	3.518
Totalindkomst for perioden	796	1.211	3.518
Forslag til resultatdisponering			
Overført til egenkapital	796	1.211	3.518
	796	1.211	3.518

Balance

(i 1.000 kr.)

Note	2022	2021	2021
	30. juni	30. juni	31. december
Aktiver			
Kassebeholdning og anfordringstilgodehavender hos centralbanker	379.388	240.760	344.344
Tilgodehavender hos kreditinstitutter og centralbanker	13.391	19.999	37.365
8 Udlån og andre tilgodehavender til amortiseret kostpris	309.472	299.453	304.747
Obligationer til dagsværdi	6.388	105.981	6.728
Aktier m.v.	11.522	11.599	11.335
Aktiver tilknyttet puljeordninger	19.899	14.532	16.517
Domicilejendomme (Leasing)	3.309	3.812	3.561
Øvrige materielle aktiver	2.546	3.188	2.809
Aktuelle skatteaktiver	1.328	1.699	952
Udskudte skatteaktiver	0	0	0
Andre aktiver	7.659	7.019	6.914
Periodeafgrænsningsposter	1.350	667	662
Aktiver i alt	756.252	708.709	735.934

Balance

(i 1.000 kr.)

Note	2022	2021	2021
	30. juni	30. juni	31. december
Passiver			
Gæld			
Gæld til kreditinstitutter og centralbanker	1.701	1.872	1.636
Indlån og anden gæld	644.905	605.264	628.390
Indlån i puljeordninger	19.899	14.532	16.517
Andre passiver	5.479	5.804	5.868
Gæld i alt	671.984	627.472	652.411
Hensatte forpligtelser			
Hensættelser til udskudt skat	225	248	225
Hensættelser til tab på garantier	48	116	41
Andre hensatte forpligtelser	57	38	115
Hensatte forpligtelser i alt	330	402	381
Egenkapital			
Andelskapital	26.515	26.515	26.515
Overført overskud eller underskud fra tidligere år	56.627	53.109	53.109
Overført af periodens resultat	796	1.211	3.518
Egenkapital i alt	83.938	80.835	83.142
Passiver i alt	756.252	708.709	735.934
Ikke balanceførte poster			
9 Garantier	113.476	111.044	105.546

Egenkapitalopgørelse (1.000 kr.)

	Andels- kapital	Overført resultat	I alt
Egenkapital 31.12.2020	26.515	53.109	79.624
Periodens resultat	0	3.518	3.518
Totalindkomst for regnskabsåret	0	3.518	3.518
Egenkapital 31.12.2021.....	26.515	56.627	83.142
Periodens resultat	0	796	796
Totalindkomst for perioden	0	796	796
Egenkapital 30.06.2022.....	26.515	57.423	83.938

Kapitalforhold og solvens (1.000 kr.)

	2022	2021	2021
	30. juni	30. juni	31. december
Kapitalprocent	30,6	26,1	31,6
Kernekapitalprocent	30,6	26,1	31,6
Individuel kapitalprocent	16,3	15,6	16,8
Kapitalsammensætning			
Egenkapital	83.938	80.835	83.142
Fradrag:			
Skatteaktiver	0	0	0
Andre fradrag	1.160	1.329	19
Egentlig kernekapital CET 1	82.778	79.506	83.123
Andelskassen tillægger ikke halvårets resultat til egenkapital ved beregning af solvensprocent og basiskapital.			
Kapitalgrundlag (basiskapital)	82.778	79.506	83.123
Kapitalkrav 8%			
Risikovægtede poster:			
Kreditrisiko	215.327	219.660	207.982
Markedsrisiko	3.131	35.486	3.592
Operationel risiko	51.687	49.003	51.687
I alt	270.145	304.149	263.261

Noter anvendt regnskabspraksis

Note

1 Anvendt regnskabspraksis

Halvårsregnskabet er aflagt i overensstemmelse med lov om finansiel virksomhed, herunder Finanstilsynets bekendtgørelse om finansielle rapporter for kreditinstitutter og fondsmælgerselskaber m.fl. (regnskabsbekendtgørelsen).

Halvårsregnskabet præsenteres i danske kroner (DKK) og afrundes til nærmeste 1.000 kr.

Den anvendte regnskabspraksis er uændret i forhold til den regnskabspraksis, som blev anvendt i årsregnskabet for 2021. Vi henviser til årsrapporten for 2021 for nærmere beskrivelse af den anvendte regnskabspraksis, herunder definitionerne på de angivne nøgletal, der er beregnet i overensstemmelse med regnskabsbekendtgørelsens definitioner.

Resultatopgørelsen

Alle væsentlige indtægter og udgifter er periodiserede og beregnede ikke forfaldne poster er medtaget i resultatopgørelsen. Såvel realiserede som urealiserede kursavancer/-tab er ført over resultatopgørelsen.

Selskabsskat er afsat med den skat, som forventes pålignet halvårets skattepligtige indkomst, samt forskydningen i udskudt skat.

Balancen

Udlån

Udlån er værdiansat ud fra en vurdering af de enkelte tilgodehavender. Udlån, der anses for uerholdelige er afskrevet, og på udlån, hvor der er indtruffet væsentlig stigning i kreditrisikoen siden første indregning, er der foretaget nedskrivning til amortiseret kostpris.

Værdipapirer

Noterede værdipapirer er optaget til de officielt noterede kurser ved halvårets udgang. Unoterede papirer er optaget til anskaffelsessummen, eller værdien i handel og vandel såfremt denne vurderes af varig karakter. Ved fastsættelse af værdi i handel og vandel for unoterede værdipapirer er der taget udgangspunkt i forventet salgsværdi eller anden værdi ud fra almindeligt accepterede værdiansættelsesmetoder.

Materielle aktiver

Driftsmateriel måles til kostpris med fradrag af akkumulerede af- og nedskrivninger. Kostprisen omfatter anskaffelsesprisen samt omkostninger direkte tilknyttet anskaffelsen indtil det tidspunkt, hvor aktivet er klar til at blive taget i brug.

2 Væsentlige ændringer i regnskabsmæssige skøn

Måling af visse aktiver og forpligtelser kræver ledelsesmæssige skøn. De væsentligste skøn, som ledelsen foretager i forbindelse med indregning og måling af disse aktiver og forpligtelser, og den væsentlige skønsmæssige usikkerhed forbundet med udarbejdelsen af halvårsrapporten for 2022, er de samme som ved udarbejdelsen af årsrapporten for 2021, hvortil der henvises.

Hoved- og nøgletal (1.000 kr.)

Note	2022	2021	2021	2020	2019	2018
	30. juni	30. juni	31. december	30. juni	30. juni	30. juni
3 Resultatopgørelsen						
Netto rente- og gebyrindtægter	14.519	14.539	28.698	12.222	13.897	13.041
Kursreguleringer	-323	467	621	-80	-127	-530
Udgifter til personale og administration	13.194	12.761	24.593	11.677	12.079	11.319
Nedskrivning på udlån og tilgodehavender m.v.	-610	101	-878	2.965	-1.073	-253
Periodens resultat	796	1.211	3.518	-2.202	1.910	1.082
 Balancen	 2022	 2021	 2021	 2020	 2019	 2018
	30. juni	30. juni	31. december	30. juni	30. juni	30. juni
Udlån og andre tilgodehavender til amortiseret kostpris	309.472	299.453	304.747	278.709	296.602	276.092
Indlån	664.804	619.796	644.907	590.705	557.433	543.958
Egenkapital i alt	83.938	80.835	83.142	77.016	75.711	73.207
Aktiver i alt	756.252	708.709	735.934	672.151	637.912	621.074
Garantier	113.476	111.044	105.546	96.915	115.927	71.315

Noter nøgletal

Note		2022	2021	2021	2020	2019	2018	
		30. juni	30. juni	31. december	30. juni	30. juni	30. juni	
3								
	Kapitalprocent	%	30,6	26,1	31,6	20,2	19,6	23,1
	Kernekapitalprocent	%	30,6	26,1	31,6	20,2	19,6	23,1
	Egenkapitalforrentning før skat	%	1,2	1,9	5,4	3,3	1,9	3,1
	Egenkapitalforrentning efter skat	%	1,0	1,5	4,3	2,6	1,5	2,4
	Indtjening pr. omkostningskrone	kr.	1,08	1,12	1,18	1,22	1,12	1,24
	Renterisiko	%	0,2	2,8	0,2	6,7	6,3	0,9
	Valutaposition	%	0,2	1,0	0,1	2,7	1,0	0,4
	Udlån + nedskrivninger i.f.t. indlån	%	48,3	50,5	49,1	56,3	54,4	58,9
	Likviditet opgjort efter LCR*	%	461,4	811,9	1.413,4	1.641,5	1.439,5	1.292,7
	Summen af store engagementer	%	73,2	82,1	78,6	100,4	39,6	47,9
	Akkumuleret nedskrivningsprocent	%	2,6	3,2	2,9	4,1	5,4	5,3
	Periodens nedskrivningsprocent	%	-0,1	0,0	-0,2	-0,3	-0,1	-0,2
	Periodens udlånsvækst	%	1,6	3,4	5,2	3,3	0,8	2,4
	Udlån i forhold til egenkapital		3,7	3,7	3,7	3,9	3,8	3,5
	Afkastningsgrad	%	0,1	0,2	0,5	-0,3	0,3	0,2

*Overdækning i forhold til likviditet i henhold til FIL §152 er afløst af nyt likviditetsmål (LCR) fra 2018

Nøgletallene er beregnet i overensstemmelse med regnskabsbekendtgørelsen for pengeinstitutter.

Solvensprocent	=	Basiskapital efter fradrag * 100 / vægtede aktiver
Kernekapitalprocent	=	Kernekapital efter fradrag *100 / risikovægtede poster i alt
Egenkapitalforrentning før skat	=	Periodens resultat før skat * 100 / gennemsnitlig egenkapital
Egenkapitalforrentning efter skat	=	Periodens resultat efter skat * 100 / gennemsnitlig egenkapital
Indtjening pr. omkostningskrone	=	Nettorente og gebyrindtægter + kursreguleringer + andre ord. indt. * 100 /udgifter til pers. og adm. + afskrivninger + andre ord. udg. + tab på debitorer
Udlån i forhold til indlån	=	Udlån + nedskrivninger * 100 / indlån
Periodens tab og nedskrivningsprocent	=	Periodens tab og nedskrivninger på udlån * 100 / udlån + garantier + hensættelser
Udlånsvækst	=	Udlån ultimo - udlån primo * 100 / udlån primo
Udlån i forhold til egenkapital	=	Udlån ultimo / egenkapital ultimo
Afkastningsgrad	=	Periodens resultat *100 / Aktiver i alt

Noter til halvårsrapporten (i 1.000 kr.)

Note	2022 30. juni	2021 30. juni	2021 31. december
4 Renteindtægter			
Tilgodehavende hos Kreditinstitutter og centralbanker	-1.102	-699	-1.695
Udlån, andre tilgodehavender og indlån med negativ rente	8.863	8.461	17.350
Obligationer	33	282	383
Andet	0	0	1
	7.794	8.044	16.039
5 Renteudgifter			
Indlån og anden gæld	0	30	9
Øvrige renteudgifter	49	41	88
	49	71	97
6 Kursreguleringer			
Obligationer	-340	-894	-779
Aktier m.v.	74	1.394	1.487
Valuta	-57	-33	-87
Aktiver tilknyttet puljeordninger	2.474	-1.449	-2.432
Indlån i puljeordninger	-2.474	1.449	2.432
	-323	467	621
7 Udgifter til personale og administration			
Personaleudgifter:			
Lønninger (her er alene tale om faste lønde)	5.828	5.646	11.199
Pensioner	615	591	1.215
Udgifter til social sikring og afgifter mv.	1.047	1.004	2.013
I alt	7.490	7.241	14.427
Øvrige administrationsomkostninger	5.704	5.520	10.166
Udgifter til personale og administration i alt	13.194	12.761	24.593
Heraf lønninger og vederlag til bestyrelse:	190	186	377
Oplysninger om individuelle vederlag til medlemmer af bestyrelsen og direktionen er tilgængelige på Fælleskassens hjemmeside.			
Fælleskassen har ikke udover ovenstående løn og pensionsforhold, forpligtelser for nuværende og/eller forhenværende medlemmer af bestyrelse, direktion og særlige risikotagere.			
Gennemsnitlig antal heltidsbeskæftigede	16,8	16,8	16,8

Noter til halvårsrapporten (i 1.000 kr.)

Note	2022 30. juni	2021 30. juni	2021 31. december	
8	Nedskrivninger på udlån og tilgodehavender til amortiseret kostpris indregnet i resultatopgørelsen			
	Nye nedskrivninger, netto	-575	195	-756
	Indgået på tidligere afskrevne fordringer	-13	-5	22
	Andre bevægelser	-22	-89	-144
	Indregnet i resultatopgørelsen	-610	101	-878
8	Udlån og andre tilgodehavender til amortiseret kostpris			
	Udlån og andre tilgodehavender før nedskrivninger	320.866	312.677	316.880

Nedskrivninger på udlån og tilgodehavender til amortiseret kostpris

30.06.2022

Udlån og tilgodehavender:

	Stadie 1	Stadie 2	Stadie 3	Kreditfor- ringet ved første ind- regning	Total
Nedskrivninger primo	708	622	9.594	1.209	12.133
Årets nedskrivninger, netto	-557	-243	91	69	-640
Overført til/fra stadie 1	-15	10	5	0	0
Overført til/fra stadie 2	109	-109	0	0	0
Overført til/fra første indregning	89	38	1.082	-1.209	0
Endelig tabt	0	0	-99	0	-99
Ultimo	334	318	10.673	69	11.394

Garantier, uudnyttede kreditrammer og lånetilsagn:

Hensættelser primo	24	16	0	0	40
Årets hensættelser	25	0	0	40	65
Overført til/fra stadie 1	16	-16	0	0	0
Ultimo	65	0	0	40	105

Noter til halvårsrapporten (i 1.000 kr.)

Nedskrivninger på udlån og tilgodehavender til amortiseret kostpris, fortsat

Udlån og tilgodehavender:

	Stadie 1	Stadie 2	Stadie 3	Kreditfor- ringet ved første ind- regning	Total
31.12.2021					
Nedskrivninger primo	616	473	11.965	1.804	14.858
Årets nedskrivninger, netto	222	93	-820	-156	-661
Overført til/fra stadie 1	-208	74	134	0	0
Overført til/fra stadie 2	78	-119	41	0	0
Overført til/fra stadie 3	0	101	-101	0	0
Endelig tabt	0	0	-1.625	-439	-2.064
Ultimo	708	622	9.594	1.209	12.133
Garantier, uudnyttede kreditrammer og lånetilsagn:					
Hensættelser primo	132	2	0	1	135
Årets hensættelser	-108	14	0	-1	-95
Ultimo	24	16	0	0	40
30.06.2021					
Nedskrivninger primo	616	473	11.965	1.804	14.858
Årets nedskrivninger, netto	-162	-108	274	172	176
Overført til/fra stadie 1	-144	144	0	0	0
Overført til/fra stadie 2	15	-190	175	0	0
Endelig tabt	0	0	-1.810	0	-1.810
Ultimo	325	319	10.604	1.976	13.224
Garantier, uudnyttede kreditrammer og lånetilsagn:					
Hensættelser primo	132	2	0	1	135
Årets hensættelser	22	-2	-1	0	19
Ultimo	154	0	-1	1	154

Noter til halvårsrapporten (i 1.000 kr.)

Note	2022	2021	2021
	30. juni	30. juni	31. december
9 Eventualforpligtelser			
Finansgarantier	40.003	37.873	36.273
Tabsgarantier for realkreditudlån	40.293	28.020	39.810
Øvrige garantier	33.180	45.151	29.463
	113.476	111.044	105.546