

# **Andelskassen Fælleskassen**

## **RAPPORT**

**1. HALVÅR 2019**

**Cvr-nr. 69556728**

# Indholdsfortegnelse

	<u>side</u>
Oplysninger om andelskassen .....	3
Ledelsespåtegning .....	4
Ledelsesberetning .....	5
Resultat- og totalindkomstopgørelse .....	8
Balance .....	9
Egenkapitalopgørelse.....	11
Kapitalforhold og solvens.....	12
Noter anvendt regnskabspraksis .....	13
Noter hoved- og nøgletal .....	14
Noter til halvårsrapporten .....	16

# Oplysninger om instituttet

Andelskassen Fælleskassen  
Bernhard Bangs Allé 27  
2000 Frederiksberg

CVR-nr.: 69 55 67 28

Hjemstedskommune: Frederiksberg

Telefon: 35 39 45 40  
Telefax: 35 39 68 40  
Internet: [www.faelleskassen.dk](http://www.faelleskassen.dk)  
E-mail: [faelleskassen@faelleskassen.dk](mailto:faelleskassen@faelleskassen.dk)

Åbningstider: Mandag, tirsdag, torsdag og fredag 10.00 til 16.00. Onsdag 10.00 til 18.00.

**Bestyrelse** Peter Højgaard Pedersen, specialkonsulent  
Oscar Svendsen, direktør  
Niels Solholt Christensen, fuldmægtig  
Bjarke Fønnesbech, direktør  
Ida Binderup, projektchef  
Helga König-Jacobsen, adjunkt  
Karen Inger Dahl Thorsen, direktør

**Direktion** Thorleif Skjødt, direktør

**Revision** Ernst & Young  
Godkendt revisionspartnerselskab  
Osvold Helmuths Vej 4  
2000 Frederiksberg

# Ledelsens regnskabspåtegning

Bestyrelsen og direktionen har dags dato behandlet og godkendt halvårsrapporten for perioden 1. januar - 30. juni 2019 for Andelskassen Fælleskassen.

Halvårsrapporten er aflagt i overensstemmelse med lov om finansiell virksomhed, herunder bekendtgørelse om finansielle rapporter for kreditinstitutter og fondsmæglerselskaber m.fl.

Det er vores opfattelse, at halvårsregnskabet giver et retvisende billede af Fælleskassens aktiver og passiver, finansielle stilling pr. 30. juni 2019 samt af resultatet af Fælleskassens aktiviteter og pengestrømme for perioden 1. januar - 30. juni 2019.

Ledelsesberetningen indeholder efter vores opfattelse en retvisende redegørelse for de forhold, beretningen omhandler, samt en beskrivelse af de væsentligste risici og usikkerhedsfaktorer, som Fælleskassen står overfor.

Halvårsrapporten har hverken været underlagt revision eller review.

Frederiksberg, den 5. september 2019

## Direktion



Thorleif Skjoldt  
Direktør


## Bestyrelse



Peter Højgaard Pedersen  
Formand



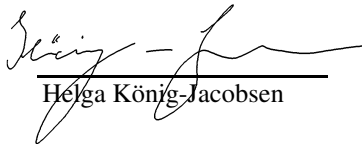
Oscar Svendsen  
Næstformand




Bjarke Fønnesbech




Ida Binderup



Helga König-Jacobsen



Karen Inger Thorsen



Niels Solholt Christensen  
(medarbejderrepræsentant)

# Ledelsesberetning

## Udvikling i aktiviteter og økonomiske forhold.

Andelskassen Fælleskassens (herefter Fælleskassen) resultat for perioden andrager før skat 1.910 t.kr. mod 1.387 t.kr. i 1. halvår 2018.

Resultatet er som budgetteret for halvåret og må ses i sammenhæng med de konjunkturer, der er fremherskende lige nu. Der er kamp på renten i sektoren, specielt i Københavnsområdet, hvor Fælleskassen er placeret. På trods af en stigning på 7,4 % i udlån i forhold til halvåret 2018, er de samlede renteindtægter faldet marginalt. Til gengæld gør aktiviteterne i Fælleskassen, at diverse gebyr- og provisionsindtægter fortsat er stigende. Netto er de samlede rente- og gebyrindtægter steget med 856 t.kr. i forhold til halvåret 2018.

Vi kan konstatere, at der fortsat er bedring i den del af udlånsmassen, der er nedskrevet på. En del kunder har fået forbedret økonomien og Fælleskassen har dermed netto været i stand til at tilbageføre nedskrivninger i størrelsesorden 1.073 t.kr.

Fælleskassens kursreguleringer pr. 1. halvår er på -127 t.kr. mod -530 t.kr. i forhold til halvåret 2018.

Fælleskassens solvens er opgjort til 20,2 % og solvensbehovet er 13,2 %. Fælleskassen har en overdækning på 7,0 %, hvilket er tilfredsstillende.

Balancen udgør nu 637.912 t.kr. Stigningen er overvejende sket på indlånssiden og det skaber en meget stor likviditetsoverdækning. Likviditetsoverdækningen bidrager netto negativt, primært som følge af den negative rente, der er indført i snart alle danske pengeinstitutter. Fælleskassen spreder likviditeten som følge af den negative forrentning, blandt andet ved køb af obligationer.

Fælleskassens overskudslikviditet forrentes fortsat til nul eller negativ, dette har bevirket, at vi indførte negativ forrentning for vores erhvervs kunder for det beløb de har indestående som ligger over 750 t.kr.

Fælleskassen anser 1. halvårs resultat som rimeligt tilfredsstillende og opretholder forventningerne til årsresultatet 2019.

## Solvensbehov.

Solvensbehovet er udregnet efter "8 plus" modellen, og beregnet til 13,2 %.

## Likviditet.

Fælleskassen har over de seneste 5 år haft en stadig stigende overdækning i likviditet. LCR-brøken andrager 1.641,5 %, hvilket vi anser for værende meget tilfredsstillende. LCR-kravet er 100%.

Knap 80 % af kundernes indlån er sikret af indskydergarantien.

Vi betragter kundernes indlånsindskud som værende forholdsvis stabile.

Fælleskassen har en vedtagen politik om, at det samlede udlån ikke må overskride det samlede indlån. Egenkapitalen står ikke i bygninger og andre svært omsættelige aktiver - men derimod i kontant indskud og likvide obligationer.

# Ledelsesberetning

## Likviditet, fortsat.

Ledelsen vurderer, at Fælleskassen har et tilstrækkeligt likviditetsberedskab til at sikre den fortsatte drift i mindst 12 måneder fra balancedagen.

Herudover eksisterer bekræftede og ubekræftede lines fra samarbejdende institutter.

## Kapitalgrundlag, solvens, risikostyring og forretningsmodel.

Fælleskassen skal i henhold til lovgivningen have et kapitalgrundlag, der understøtter vores risikoprofil. Ledelsen har valgt at opgøre kreditrisiko efter standardmetoden og operationel risiko efter basisindikatormetoden.

Markedsrisikoen opgøres som tidligere efter standardmetoden. Det er fortsat ledelsens vurdering, at der ikke på nuværende tidspunkt vil være behov for at anvende mere avancerede metoder til opgørelsen af solvensen. Fælleskassen arbejder fortsat med at indføre gradvist mere avancerede modeller i Fælleskassens risikostyring. Muligheden for at anvende mere avancerede metoder efter de kommende kapitaldækningsregler vil løbende blive vurderet.

I henhold til gældende lovgivning skal bestyrelse og direktion sikre, at Fælleskassen har et tilstrækkelig kapitalgrundlag, hvilket er den kapital, der efter ledelsens vurdering som minimum skal til for at dække alle væsentlige risici. Fælleskassens metode til beregning af det tilstrækkelige kapitalgrundlag tager udgangspunkt i Lokale Pengeinstitutters model. De væsentligste risici vedrører Fælleskassens kreditrisici på udlånsporteføljen. Der arbejdes løbende med at forbedre og udvikle Fælleskassens metode for opgørelse af risici.

1. halvår 2019 udgjorde Fælleskassens egenkapital 75,7 mio. kroner, en stigning på 1,9 mio. kroner i forhold til 31. december 2018, som kan henføres til overførsel af periodens overskud 1,9 mio. kroner

De risikovægtede poster er opgjort til 361,1 mio. kroner, mens kapitalgrundlaget kan opgøres til 73,0 mio. kroner, svarende til en faktisk solvensprocent pr. 30. juni 2019 på 20,2 %. Det individuelle solvensbehov er opgjort til 13,2 %, der blandt andet er fastsat ud fra ledelsens forventninger til fremtiden.

Der henvises til Fælleskassens hjemmeside ([www.faelleskassen.dk](http://www.faelleskassen.dk)) for en beskrivelse og uddybning af solvensbehovet og opgørelsesmetoderne ultimo juni 2019.

Fælleskassen anvender som tidligere nævnt "8 plus" modellen.

# Ledelsesberetning

## Tilsynsdiamanten

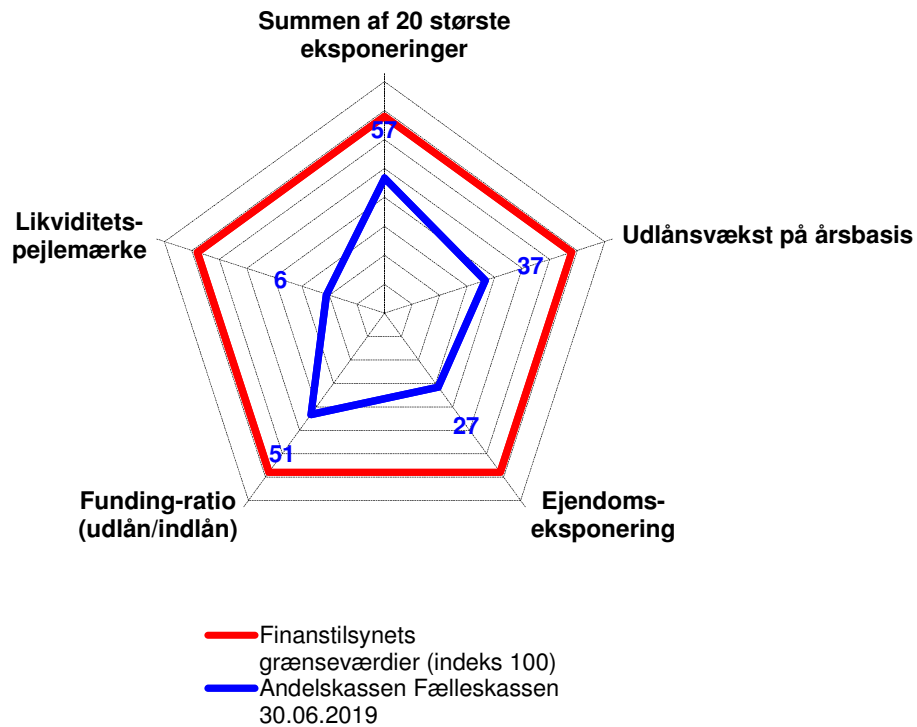
Finanstilsynets tilsynsdiamant fastlægger en række særlige risikoområder med en række grænseværdier for pengeinstitutvirksomhed, som pengeinstitutter skal forholde sig til.

Fælleskassen har forholdt sig således til de fem grænseværdier:

Pejlemærke	Grænseværdi	Andelskassens værdi
Summen af 20 største eksponeringer	< (højst) 175 % af basiskapital	100,40 %
Udlånsvækst	< (højst) 20 %	8,77 %
Ejendomseksposering	< (højst) 25 %	6,81 %
Stabil funding (udlån i forhold til indlån)	Udlån/arbejdende kapital fratrukket obligationer med en restløbetid under 1 år (højst) < 1,00	0,51
Likviditetspejlemærke	> (mindst) 100 %	1.641,50 %

Fælleskassen overholder alle fem pejlemærker.

## Grafisk fremstilling af pengeinstituttets placering i Tilsynsdiamanten:



## Resultat- og totalindkomstopgørelse (i 1.000 kr.)

Note	2019 30. juni	2018 30. juni	2018 31. december
4 Renteindtægter .....	8.663	8.700	17.816
5 Renteudgifter .....	84	98	167
<b>Netto renteindtægter .....</b>	<b>8.579</b>	<b>8.602</b>	<b>17.649</b>
Udbytte af aktier m.v. ....	230	51	51
Gebyr og provisionsindtægter .....	5.517	4.828	9.518
Afgivne gebyrer og provisionsudgifter .....	429	440	932
<b>Netto rente- og gebyrindtægter .....</b>	<b>13.897</b>	<b>13.041</b>	<b>26.286</b>
6 Kursreguleringer .....	-127	-530	-1.260
Andre driftsindtægter .....	20	11	12
7 Udgifter til personale og administration .....	12.079	11.319	22.841
Af- og nedskrivning på materielle aktiver .....	335	69	332
Nedskrivninger på udlån m.v. ....	-1.073	-253	1.179
<b>Resultat før skat .....</b>	<b>2.449</b>	<b>1.387</b>	<b>686</b>
Skat .....	539	305	81
<b>Periodens resultat .....</b>	<b>1.910</b>	<b>1.082</b>	<b>605</b>
<b>Totalindkomstopgørelse</b>			
Periodens resultat .....	1.910	1.082	605
<b>Totalindkomst for perioden .....</b>	<b>1.910</b>	<b>1.082</b>	<b>605</b>
<b>Forslag til resultatdisponering</b>			
Overført til egenkapital .....	1.910	1.082	605
	<b>1.910</b>	<b>1.082</b>	<b>605</b>



## Balance

### (i 1.000 kr.)

Note	2019	2018	2018
	30. juni	30. juni	31. december
<b>Aktiver</b>			
Kassebeholdning og anfordringstilgodehavender hos centralbanker .....	70.249	70.397	70.300
Tilgodehavender hos kreditinstitutter og centralbanker .....	65.571	75.494	48.977
8 Udlån og andre tilgodehavender til amortiseret kostpris .....	296.602	276.092	287.063
Obligationer til dagsværdi .....	167.784	166.705	166.647
Aktier m.v. ....	6.909	9.203	6.350
Aktiver tilknyttet puljeordninger .....	12.176	10.315	12.109
Øvrige materielle aktiver .....	4.192	971	3.951
Aktuelle skatteaktiver .....	2.204	1.038	1.946
Udskudte skatteaktiver .....	458	8	999
Andre aktiver .....	11.083	10.249	11.807
Periodeafgrænsningsposter .....	684	602	556
<b>Aktiver i alt .....</b>	<b>637.912</b>	<b>621.074</b>	<b>610.705</b>

## Balance

### (i 1.000 kr.)

Note	2019	2018	2018
	30. juni	30. juni	31. december
<b>Passiver</b>			
<b>Gæld</b>			
Gæld til kreditinstitutter og centralbanker .....	1.567	1.286	1.748
Indlån og anden gæld .....	545.257	533.643	520.095
Indlån i puljeordninger .....	12.176	10.315	12.109
Andre passiver .....	2.705	2.623	2.769
<b>Gæld i alt .....</b>	<b>561.705</b>	<b>547.867</b>	<b>536.721</b>
<b>Hensatte forpligtelser</b>			
Andre hensatte forpligtelser .....	154	0	56
Hensættelser til tab på garantier .....	342	0	127
<b>Hensatte forpligtelser i alt .....</b>	<b>496</b>	<b>0</b>	<b>183</b>
<b>Egenkapital</b>			
Andelskapital .....	26.515	26.515	26.515
Overført overskud eller underskud fra tidligere år .....	47.286	45.610	46.681
Overført af periodens resultat .....	1.910	1.082	605
<b>Egenkapital i alt .....</b>	<b>75.711</b>	<b>73.207</b>	<b>73.801</b>
<b>Passiver i alt .....</b>	<b>637.912</b>	<b>621.074</b>	<b>610.705</b>
<b>Ikke balanceførte poster</b>			
9 Garantier .....	115.927	71.315	82.260

## Egenkapitalopgørelse (1.000 kr.)

	Andels- kapital	Overført resultat	I alt
Egenkapital 31.12.2017.....	26.515	50.472	76.987
Implementering af IFRS9.....	0	-3.791	-3.791
Egenkapital 01.01.2018.....	26.515	46.681	73.196
Periodens resultat .....	0	605	605
<b>Totalindkomst for regnskabsåret .....</b>	<b>0</b>	<b>605</b>	<b>605</b>
Egenkapital 31.12.2018.....	26.515	47.286	73.801
Periodens resultat .....	0	1.910	1.910
<b>Totalindkomst for perioden .....</b>	<b>0</b>	<b>1.910</b>	<b>1.910</b>
Egenkapital 30.06.2019.....	26.515	49.196	75.711

## Kapitalforhold og solvens (1.000 kr.)

	<b>2019</b>	<b>2018</b>	<b>2018</b>
	30. juni	30. juni	31. december
<b>Solvensprocent</b>	20,2	19,6	20,6
<b>Kernekapitalprocent</b>	20,2	19,6	20,6
<b>Individuel solvensprocent</b>	13,2	10,2	13,4
<b>Kapitalsammensætning</b>			
Egenkapital .....	75.711	73.207	73.801
Fradrag:			
Skatteaktiver .....	615	0	1.154
Andre fradrag .....	2.085	1.483	173
<b>Egentlig kernekapital CET 1 .....</b>	<b>73.011</b>	<b>71.724</b>	<b>72.474</b>
Andelskassen tillægger ikke halvårets resultat til egenkapital ved beregning af solvensprocent og basiskapital.			
<b>Kapitalgrundlag (basiskapital) .....</b>	<b>73.011</b>	<b>71.724</b>	<b>72.474</b>
<b>Kapitalkrav 8%</b>			
<b>Risikovægtede poster:</b>			
Kreditrisiko .....	252.220	261.087	245.393
Markedsrisiko .....	64.024	59.375	62.096
Operationel risiko .....	44.814	44.642	44.814
<b>I alt .....</b>	<b>361.058</b>	<b>365.104</b>	<b>352.303</b>

# Noter anvendt regnskabspraksis

Note

## 1 Anvendt regnskabspraksis

Halvårsregnskabet er aflagt i overensstemmelse med lov om finansiel virksomhed, herunder Finanstilsynets bekendtgørelse om finansielle rapporter for kreditinstitutter og fondsmælgerselskaber m.fl. (regnskabsbekendtgørelsen).

Halvårsregnskabet præsenteres i danske kroner (DKK) og afrundet til nærmeste 1.000 kr.

Den anvendte regnskabspraksis er uændret i forhold til den regnskabspraksis, som blev anvendt i årsregnskabet for 2018. Vi henviser til årsrapporten for 2018 for nærmere beskrivelse af den anvendte regnskabspraksis, herunder definitionerne på de angivne nøgletal, der er beregnet i overensstemmelse med regnskabsbekendtgørelsens definitioner.

### Resultatopgørelsen

Alle væsentlige indtægter og udgifter er periodiserede og beregnede ikke forfaldne poster er medtaget i resultatopgørelsen. Såvel realiserede som urealiserede kursavancer/-tab er ført over resultatopgørelsen.

Selskabsskat er afsat med den skat, som forventes pålignet halvårets skattepligtige indkomst, samt forskydningen i udskudt skat.

### Balancen

#### Udlån

Udlån er værdiansat ud fra en vurdering af de enkelte tilgodehavender. Udlån, der anses for uerholdelige er afskrevet, og på udlån, hvor der er indtruffet væsentlig stigning i kreditrisikoen siden første indregning, er der foretaget nedskrivning til amortiseret kostpris.

#### Værdipapirer

Noterede værdipapirer er optaget til de officielt noterede kurser ved halvårets udgang. Unoterede papirer er optaget til anskaffelsessummen, eller værdien i handel og vandel såfremt denne vurderes af varig karakter. Ved fastsættelse af værdi i handel og vandel for unoterede værdipapirer er der taget udgangspunkt i forventet salgsværdi eller anden værdi ud fra almindeligt accepterede værdiansættelsesmetoder.

#### Materielle aktiver

Driftsmateriel måles til kostpris med fradrag af akkumulerede af- og nedskrivninger. Kostprisen omfatter anskaffelsesprisen samt omkostninger direkte tilknyttet anskaffelsen indtil det tidspunkt, hvor aktivet er klar til at blive taget i brug.

## 2 Væsentlige ændringer i regnskabsmæssige skøn

Måling af visse aktiver og forpligtelser kræver ledelsesmæssige skøn. De væsentligste skøn, som ledelsen foretager i forbindelse med indregning og måling af disse aktiver og forpligtelser, og den væsentlige skønsmæssige usikkerhed forbundet med udarbejdelsen af halvårsrapporten for 2019, er de samme som ved udarbejdelsen af årsrapporten for 2018, hvortil der henvises.

## Hoved- og nøgletal (1.000 kr.)

	<b>2019</b>	<b>2018</b>	<b>2018</b>	<b>2017</b>	<b>2016</b>	<b>2015</b>
	30. juni	30. juni	31. december	30. juni	30. juni	30. juni
<b>Resultatopgørelsen</b>						
Netto rente- og gebyrindtægter .....	13.897	13.041	26.286	12.356	12.159	13.088
Kursreguleringer .....	-127	-530	-1.260	67	234	-462
Udgifter til personale og administration .....	12.079	11.319	22.841	10.654	10.623	9.821
Nedskrivning på udlån og tilgodehavender m.v. ....	-1.073	-253	1.179	-674	-1.201	-2.240
Periodens resultat .....	1.910	1.082	605	1.850	2.280	3.553
<b>Balancen</b>						
	<b>2019</b>	<b>2018</b>	<b>2018</b>	<b>2017</b>	<b>2016</b>	<b>2015</b>
	30. juni	30. juni	31. december	30. juni	30. juni	30. juni
Udlån og andre tilgodehavender til amortiseret kostpris .....	296.602	276.092	287.063	273.249	247.251	266.318
Indlån .....	557.433	543.958	532.204	494.673	441.449	422.452
Egenkapital i alt .....	75.711	73.207	73.801	77.163	73.655	70.322
Aktiver i alt .....	637.912	621.074	610.705	581.112	527.988	521.492
Garantier .....	115.927	71.315	82.260	51.755	39.542	60.324

## Noter nøgletal

		2019	2018	2018	2017	2016	2015
		30. juni	30. juni	31. december	30. juni	30. juni	30. juni
Kapitalprocent .....	%	20,2	19,6	20,6	23,1	24,6	23,8
Kernekapitalprocent .....	%	20,2	19,6	20,6	23,1	24,6	23,8
Egenkapitalforrentning før skat .....	%	3,3	1,9	0,9	3,1	4,0	6,8
Egenkapitalforrentning efter skat .....	%	2,6	1,5	0,8	2,4	3,1	5,2
Indtjening pr. omkostningskrone .....	kr.	1,22	1,12	1,03	1,24	1,31	1,58
Renterisiko .....	%	6,7	6,3	6,6	0,9	3,5	2,5
Valutaposition .....	%	2,7	1,0	1,3	0,4	0,2	0,5
Udlån + nedskrivninger i.f.t. indlån .....	%	56,3	54,4	57,7	58,9	61,4	68,9
Likviditet opgjort efter LCR* .....	%	1.641,5	1.439,5	1.657,7	1.292,7	1.438,7	0,0
Summen af store engagementer .....	%	100,4	39,6	84,6	47,9	46,7	67,5
Akkumuleret nedskrivningsprocent .....	%	4,1	5,4	5,1	5,3	7,7	7,1
Periodens nedskrivningsprocent .....	%	-0,3	-0,1	0,3	-0,2	-0,4	-0,6
Periodens udlånsvækst .....	%	3,3	0,8	4,4	2,4	0,8	6,7
Udlån i forhold til egenkapital .....		3,9	3,8	3,9	3,5	3,4	3,8
Afkastningsgrad .....	%	0,3	0,2	0,1	0,3	0,4	0,7

\*Overdækning i forhold til likviditet i henhold til FIL §152 er afløst af nyt likviditetsmål (LCR) fra 2018

Nøgletallene er beregnet i overensstemmelse med regnskabsbekendtgørelsen for pengeinstitutter.

Solvensprocent	=	Basiskapital efter fradrag * 100 / vægtede aktiver
Kernekapitalprocent	=	Kernekapital efter fradrag *100 / risikovægtede poster i alt
Egenkapitalforrentning før skat	=	Periodens resultat før skat * 100 / gennemsnitlig egenkapital
Egenkapitalforrentning efter skat	=	Periodens resultat efter skat * 100 / gennemsnitlig egenkapital
Indtjening pr. omkostningskrone	=	Nettorente og gebyrindtægter + kursreguleringer + andre ord. indt. * 100 /udgifter til pers. og adm. + afskrivninger + andre ord. udg. + tab på debitorer
Udlån i forhold til indlån	=	Udlån + nedskrivninger * 100 / indlån
Periodens tab og nedskrivningsprocent	=	Periodens tab og nedskrivninger på udlån * 100 / udlån + garantier + hensættelser
Udlånsvækst	=	Udlån ultimo - udlån primo * 100 / udlån primo
Udlån i forhold til egenkapital	=	Udlån ultimo / egenkapital ultimo
Afkastningsgrad	=	Periodens resultat *100 / Aktiver i alt

## Noter til halvårsrapporten (i 1.000 kr.)

Note	2019 30. juni	2018 30. juni	2018 31. december
<b>4 Renteindtægter</b>			
Tilgodehavende hos Kreditinstitutter og centralbanker .....	-268	-235	-474
Udlån og andre tilgodehavender .....	7.978	7.942	16.199
Obligationer .....	953	993	2.090
Andet .....	0	0	1
	<b>8.663</b>	<b>8.700</b>	<b>17.816</b>
<b>5 Renteudgifter</b>			
Indlån og anden gæld .....	84	98	167
	<b>84</b>	<b>98</b>	<b>167</b>
<b>6 Kursreguleringer</b>			
Obligationer .....	-323	-625	-1.496
Aktier m.v. ....	215	154	300
Valuta .....	-19	-59	-64
Aktiver tilknyttet puljeordninger .....	-968	-5	928
Indlån i puljeordninger .....	968	5	-928
	<b>-127</b>	<b>-530</b>	<b>-1.260</b>
<b>7 Udgifter til personale og administration</b>			
Lønninger, direktion .....	594	609	1.203
Lønninger, bestyrelse .....	174	167	346
	<b>768</b>	<b>776</b>	<b>1.549</b>
Lønninger, personale .....	4.639	4.493	8.922
Pensioner .....	548	524	1.070
Udgifter til socialsikring .....	927	894	1.793
Øvrige administrationsudgifter .....	5.197	4.632	9.507
	<b>12.079</b>	<b>11.319</b>	<b>22.841</b>
Gennemsnitlig antal heltidsbeskæftigede .....	17,0	16,4	16,5



# Noter til halvårsrapporten

## (i 1.000 kr.)

Note	2019 30. juni	2018 30. juni	2018 31. december
<b>8 Nedskrivninger på udlån og tilgodehavender til amortiseret kostpris indregnet i resultatopgørelsen</b>			
Nye nedskrivninger, netto .....	-1.026	-182	1.280
Tab uden forudgående nedskrivning .....	0	0	53
Indgået på tidligere afskrevne fordringer .....	-47	-71	-104
Andre bevægelser .....	0	0	-50
<b>Indregnet i resultatopgørelsen .....</b>	<b>-1.073</b>	<b>-253</b>	<b>1.179</b>
<b>8 Udlån og andre tilgodehavender til amortiseret kostpris</b>			
Udlån og andre tilgodehavender før nedskrivninger .....	313.891	296.084	306.892
<b>Nedskrivninger på udlån og tilgodehavender til amortiseret kostpris</b>			
<b>Individuelle nedskrivninger:</b>			
Primo .....	0	14.271	14.271
Ændret regnskabspraksis for nedskrivninger, primo .....	0	-14.271	-14.271
Nedskrivninger ultimo .....	<b>0</b>	<b>0</b>	<b>0</b>
<b>Gruppevise nedskrivninger:</b>			
Primo .....	0	1.041	1.041
Ændret regnskabspraksis for nedskrivninger, primo .....	0	-1.041	-1.041
Nedskrivninger ultimo .....	<b>0</b>	<b>0</b>	<b>0</b>
<b>Stadie 1</b>			
Nedskrivninger primo .....	1.001	-	-
Ændret regnskabspraksis for nedskrivninger, primo .....	-	1.638	1.638
Nye nedskrivninger, netto .....	-35	-306	-280
Andre bevægelser .....	0	0	-357
<b>Nedskrivninger ultimo .....</b>	<b>966</b>	<b>1.332</b>	<b>1.001</b>
<b>Stadie 2</b>			
Nedskrivninger primo .....	2.874	-	-
Ændret regnskabspraksis for nedskrivninger, primo .....	-	4.433	4.433
Nye nedskrivninger, netto .....	-697	-405	-1.936
Andre bevægelser .....	0	0	377
<b>Nedskrivninger ultimo .....</b>	<b>2.177</b>	<b>4.028</b>	<b>2.874</b>

## Noter til halvårsrapporten (i 1.000 kr.)

Note	2019 30. juni	2018 30. juni	2018 31. december
8 <b>Stadie 3</b>			
Nedskrivninger primo .....	15.954	-	-
Ændret regnskabspraksis for nedskrivninger, primo .....	-	13.720	13.720
Nye nedskrivninger, netto .....	-607	529	3.697
Andre bevægelser .....	-1.201	383	-1.463
<b>Nedskrivninger ultimo .....</b>	<b>14.146</b>	<b>14.632</b>	<b>15.954</b>
<b>Udlån og andre tilgodehavender til amortiseret kostpris .....</b>	<b>296.602</b>	<b>276.092</b>	<b>287.063</b>
<b>Hensættelser til tab på garantier og uudnyttede kredittilsagn</b>			
Hensættelser primo .....	183	-	-
Ændret regnskabspraksis for hensættelser, primo .....	-	384	384
Nye hensættelser, netto .....	313	0	-201
Andre bevægelser .....	0	-384	0
<b>Hensættelser ultimo .....</b>	<b>496</b>	<b>0</b>	<b>183</b>
<b>Nedskrivnings- og hensættelsessaldo i alt, ultimo .....</b>	<b>17.785</b>	<b>19.992</b>	<b>20.013</b>

## Noter til halvårsrapporten (i 1.000 kr.)

Note	2019	2018	2018
	30. juni	30. juni	31. december
9 <b>Eventualforpligtelser</b>			
Finansgarantier .....	32.380	18.501	20.747
Tabsgarantier for realkreditudlån .....	22.402	22.225	26.133
Øvrige garantier .....	61.145	30.589	35.380
	<b>115.927</b>	<b>71.315</b>	<b>82.260</b>